

**MDA**  
PESQUISA

**CNT**

 **Pesquisa CNT  
de Opinião**

**163ª RODADA / FEVEREIRO 2025**

**CNT / SEST SENAT / ITL**  
— Sistema Transporte —

# Síntese

A 163ª Pesquisa CNT de Opinião revela uma queda significativa na popularidade do presidente Lula. A avaliação positiva de seu governo caiu de 35% para 29%, enquanto a avaliação negativa subiu de 31% para 44%. Em relação ao desempenho pessoal, a aprovação do presidente é de 40%, representando uma queda de 10 pontos percentuais em comparação com novembro de 2024, enquanto a desaprovação atingiu 55%, um aumento de 9 pontos percentuais no mesmo período.

As expectativas para os próximos seis meses em áreas como emprego, renda, saúde, educação e segurança também pioraram em relação à última pesquisa. Em particular, as perspectivas para emprego, saúde e segurança são mais pessimistas do que otimistas.

No cenário de intenção de voto estimulado para as eleições presidenciais de 2026, há um empate técnico entre Lula e Jair Bolsonaro, com 30,3% e 30,1%, respectivamente. Em simulações de segundo turno, foram observados empates técnicos em todas as combinações envolvendo Lula, Fernando Haddad, Jair Bolsonaro e Tarcísio de Freitas.

Quanto à preferência para o próximo presidente, 35% dos entrevistados afirmam preferir um candidato não ligado a Lula ou a Jair Bolsonaro, enquanto 31% estão mais alinhados com Bolsonaro e seu grupo, e 29% com Lula e seu grupo político.

Sobre os dois anos de governo do presidente Lula, as áreas consideradas de melhor desempenho são a ajuda aos mais pobres (22%), educação (13%) e relações internacionais (11%). Por outro lado, as áreas com pior avaliação foram economia (32%), segurança (20%) e saúde (13%).

Do ponto de vista pessoal, as principais qualidades atribuídas a Lula estão associadas a cuidar dos mais pobres e buscar o bem do país. No entanto, seus principais defeitos são vistos como a desonestidade e a preocupação excessiva com a reeleição. Seus discursos são considerados ultrapassados, e muitos acreditam que ele não está conduzindo o Brasil no caminho certo.

Na área econômica, a população percebe um aumento acentuado dos preços, acima dos índices oficiais de inflação. Os produtos com maior percepção de aumento foram café, carnes e grãos em geral.

Sobre as denúncias da PGR de que Jair Bolsonaro participou de uma tentativa de golpe, 56% dos entrevistados acreditam que há algum envolvimento do ex-presidente. Quanto ao desfecho do processo, 45% acreditam que ele será absolvido, enquanto 41% consideram que será condenado. A maioria dos entrevistados acredita que há motivação política nas denúncias realizadas.

# Metodologia

**1**

Distribuição das entrevistas por região, de forma proporcional ao tamanho do eleitorado

**2**

Distribuição das entrevistas por unidade da federação, de forma proporcional ao eleitorado

**3**

Distribuição das entrevistas de cada região em função do porte do município

**SORTEIO DOS  
MUNICÍPIOS****DENTRO DO  
MUNICÍPIO****Controle para as variáveis:**

- Gênero
- Idade
- Renda familiar
- Nível de instrução

## Dados técnicos:

- 2.002 entrevistas
- 19 a 23 de fevereiro de 2025
- Margem de erro: 2,2 pp
- Nível de confiança: 95%
- Forma de coleta: presencial domiciliar



# AVALIAÇÃO DO GOVERNO

# Avaliação de governo

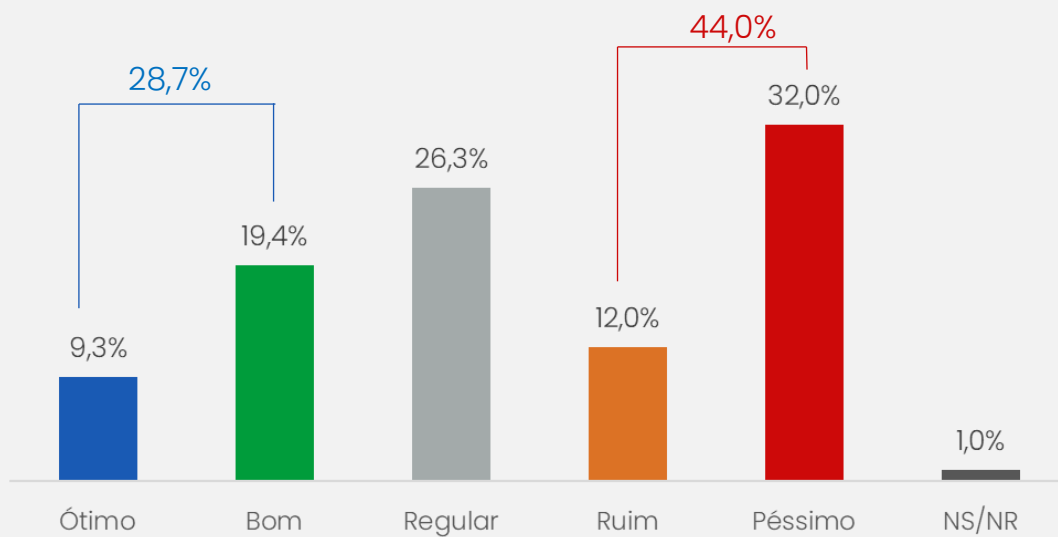
“ Os índices de aprovação pessoal e do governo do presidente Lula tiveram quedas significativas, conforme mostram os dados da Pesquisa CNT de Opinião. A percepção de piora na economia e de alta de preços, sobretudo de alimentos, se mostra hoje como o maior desafio à aprovação do governo. ”

Vander Costa, presidente da Confederação Nacional do Transporte.

# Avaliação do Governo Federal

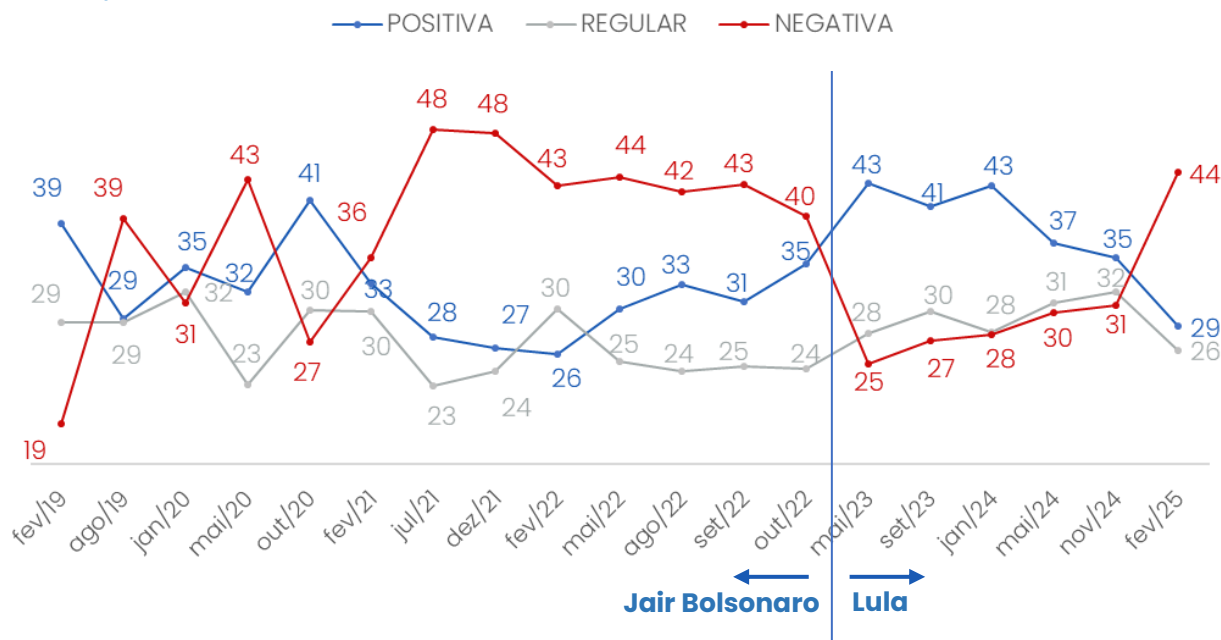
O(A) Sr.(a) avalia o governo do presidente Lula como:

## AVALIAÇÃO DO GOVERNO FEDERAL



## EVOLUÇÃO

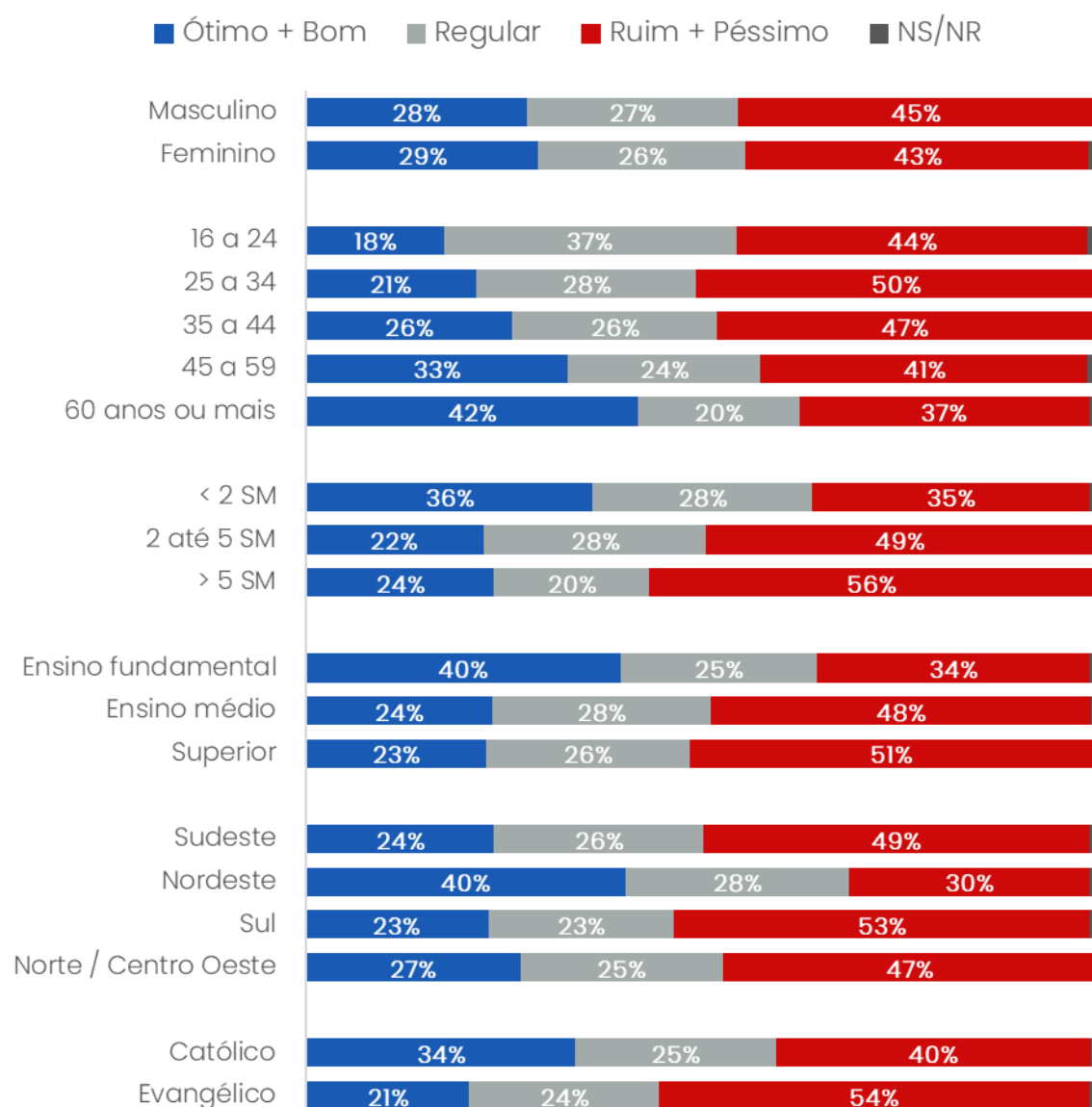
(Valores em percentual)



# Avaliação do Governo Federal | Estratos

O(A) Sr.(a) avalia o governo do presidente Lula como:

## AVALIAÇÃO DO GOVERNO FEDERAL

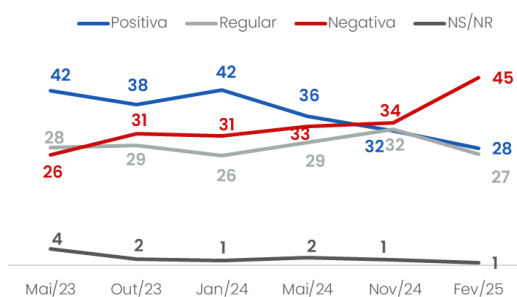


# Evolução por estratos | AVALIAÇÃO

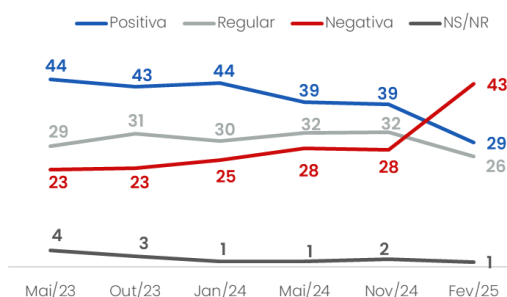
O(A) Sr.(a) avalia o governo do presidente Lula como:

## GÊNERO

### MASCULINO

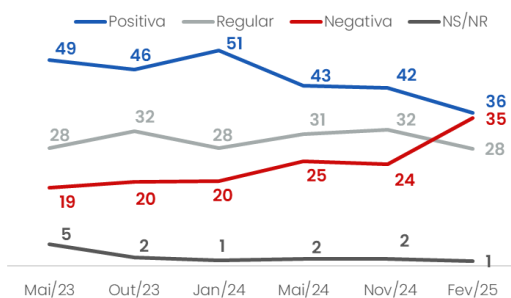


### FEMININO

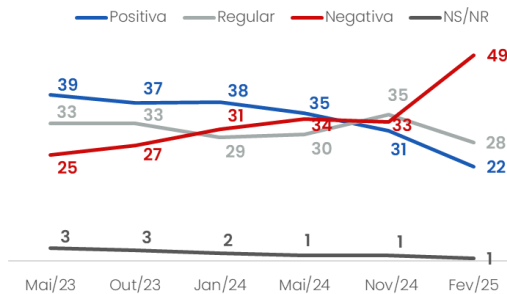


## RENDA FAMILIAR - salários mínimos (SM)

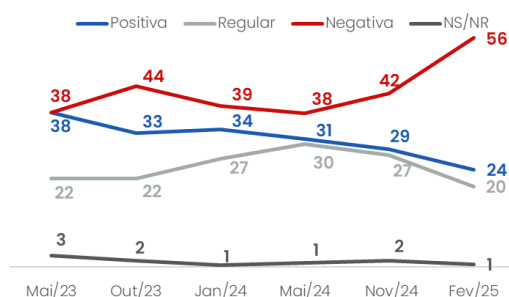
### ATÉ 2 SM



### 2 a 5 SM



### > 5 SM



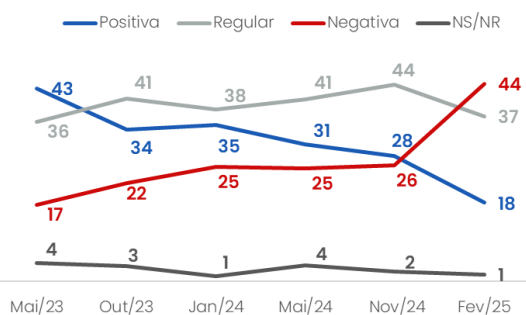


# Evolução por estratos | AVALIAÇÃO

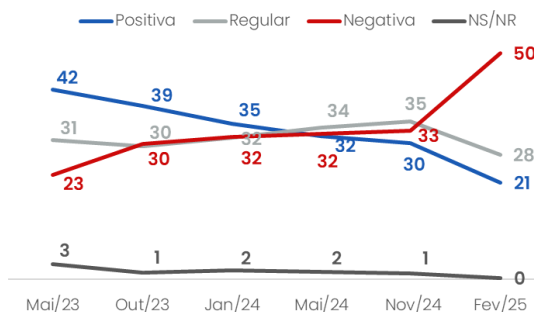
O(A) Sr.(a) avalia o governo do presidente Lula como:

## IDADE

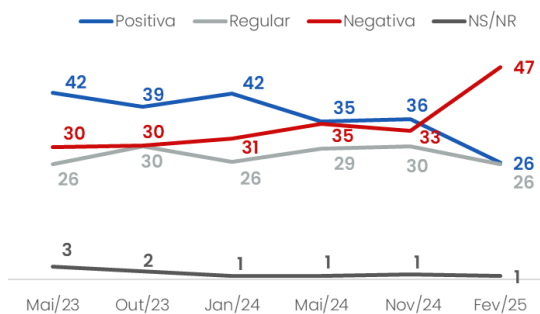
### 16 a 24 anos



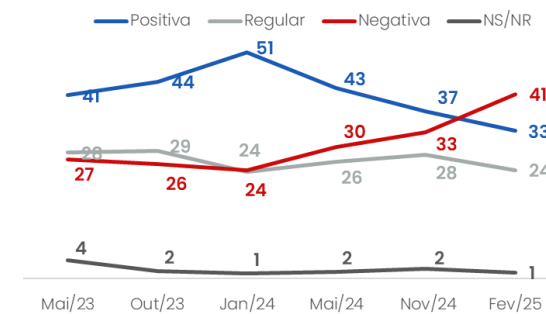
### 25 a 34 anos



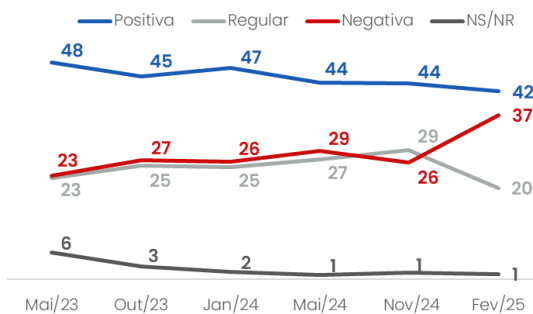
### 35 a 44 anos



### 45 a 59 anos



### 60 anos ou mais

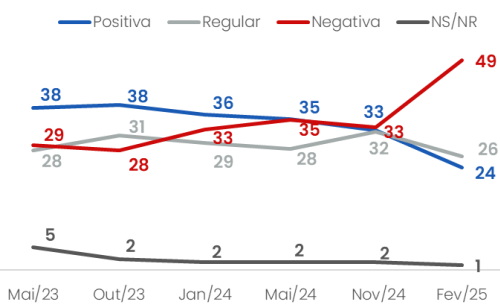


# Evolução por estratos | AVALIAÇÃO

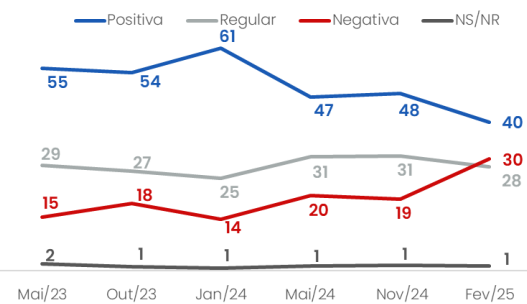
O(A) Sr.(a) avalia o governo do presidente Lula como:

## REGIÃO GEOGRÁFICA

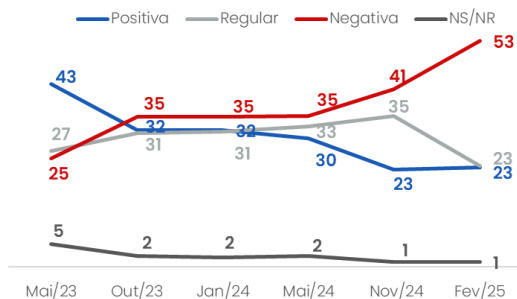
### SUDESTE



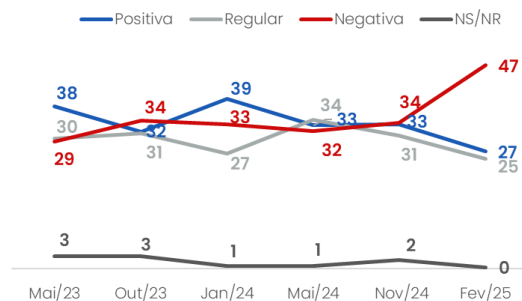
### NORDESTE



### SUL

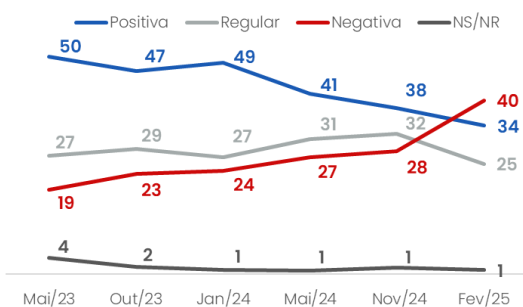


### NORTE / CENTRO-OESTE

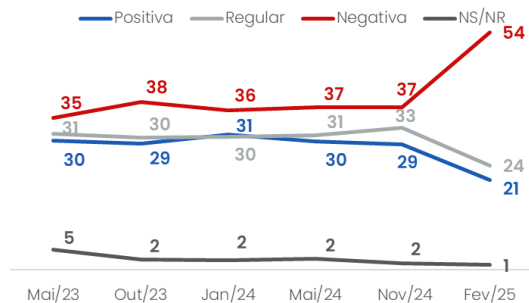


## RELIGIÃO

### CATÓLICO



### EVANGÉLICO



# Avaliação do Governo Federal | Histórico

O(A) Sr.(a) avalia o governo \_\_\_\_\_ como:

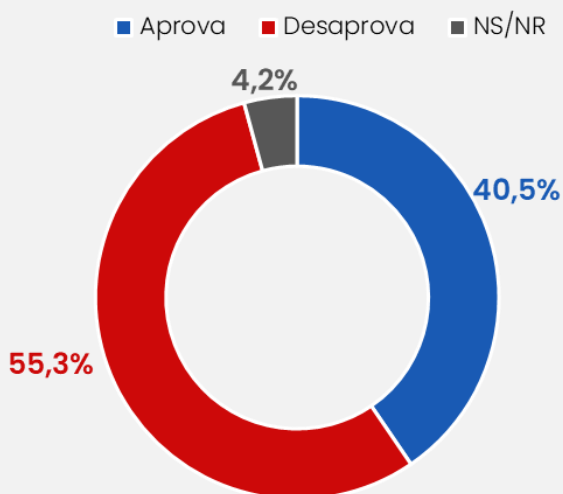
## Comparação com as pesquisas realizadas ao redor de 2 anos após o início de cada mandato – Pesquisas CNT de Opinião

	POSITIVA (Ótimo + Bom)	REGULAR	NEGATIVA (Ruim + Péssimo)	NS/NR
FEV/2025 - Lula 3º mandato	29%	26%	44%	1%
FEV/2021 - Jair Bolsonaro	33%	30%	36%	1%
FEV/2017 - Michel Temer	10%	39%	44%	7%
JUN/2013 - Dilma Rousseff 1º mandato	54%	36%	9%	1%
MAR/2009 - Lula 2º mandato	62%	29%	8%	1%
FEV/2005 - Lula 1º mandato	43%	40%	14%	3%
FEV/2001 - Fernando Henrique 2º mandato	26%	40%	30%	4%

\* Células em destaque indicam a percepção majoritária apontada pelos entrevistados.

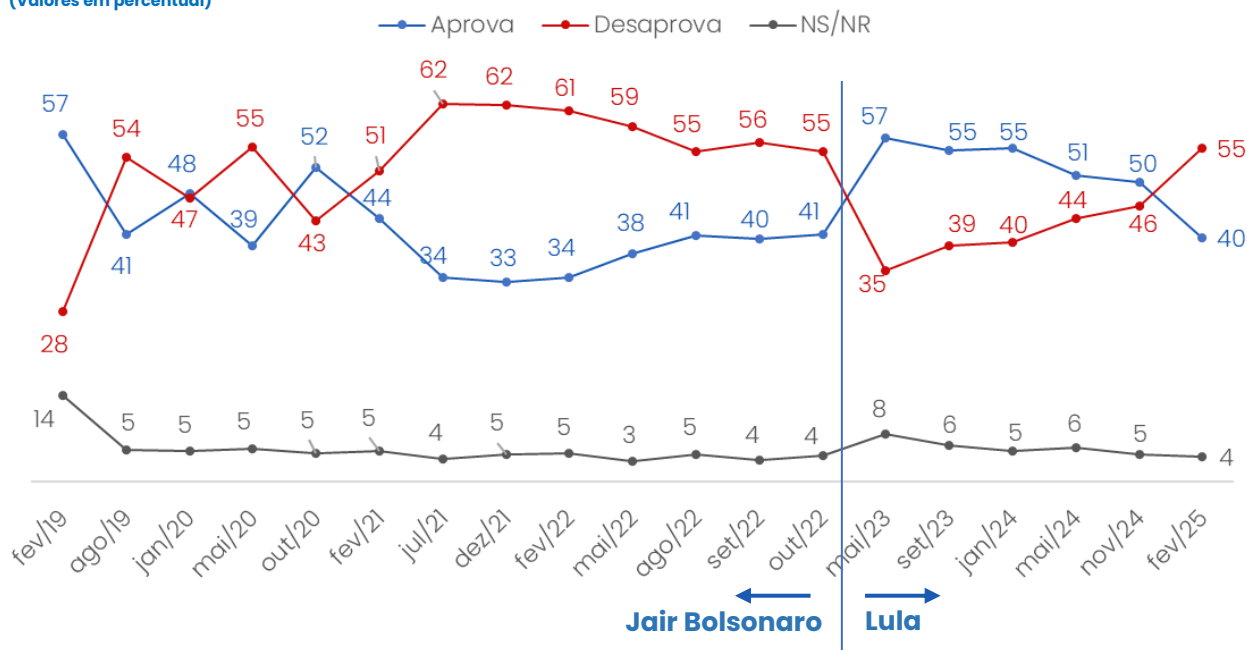
# Aprovação do Presidente Lula

O(A) Sr.(a) aprova ou desaprova o desempenho pessoal do presidente Lula à frente do governo?



## EVOLUÇÃO

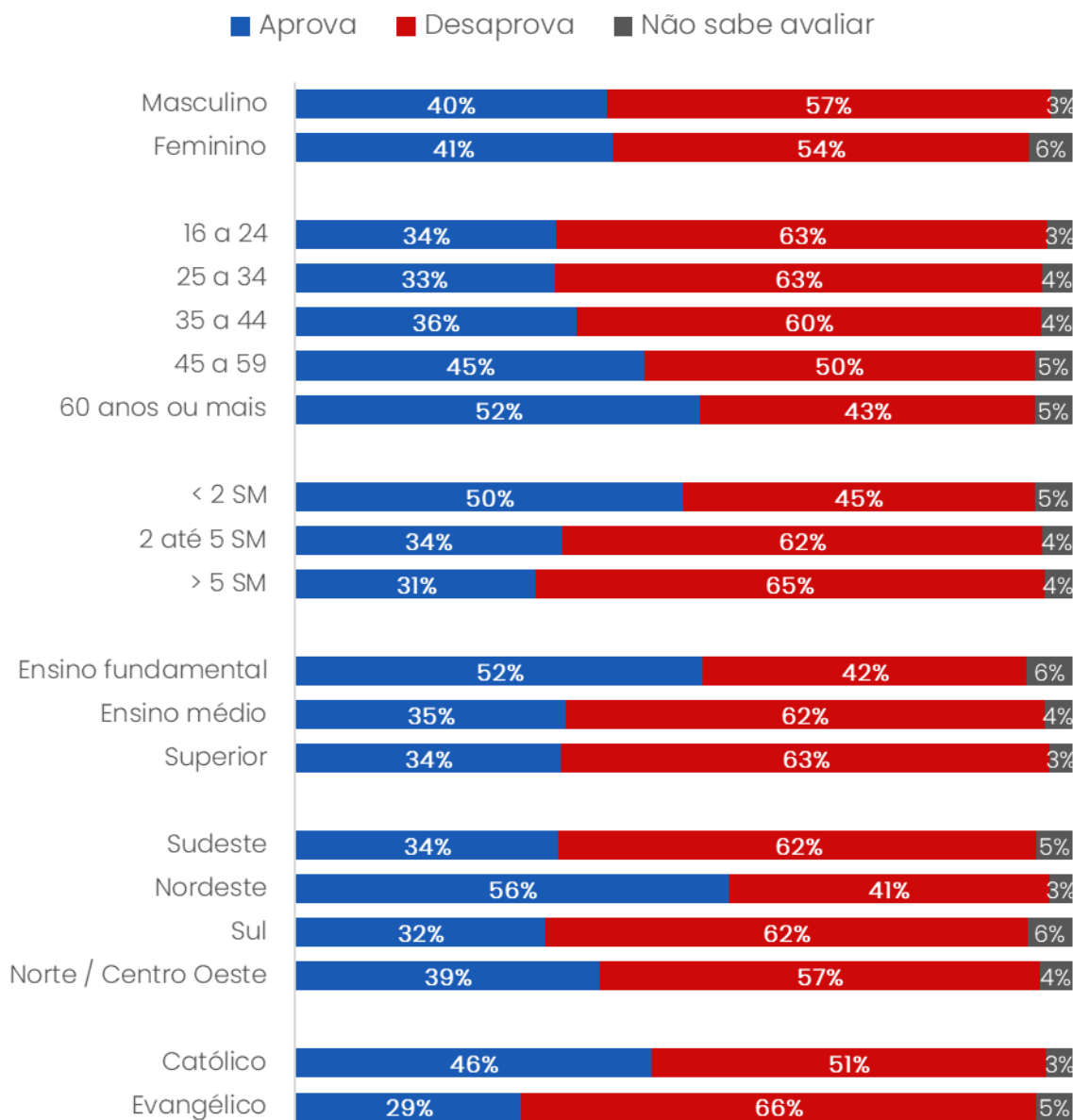
(Valores em percentual)



# Avaliação do presidente Lula | Estratos

O(A) Sr.(a) aprova ou desaprova o desempenho pessoal do presidente Lula à frente do governo?

## APROVAÇÃO DO PRESIDENTE LULA

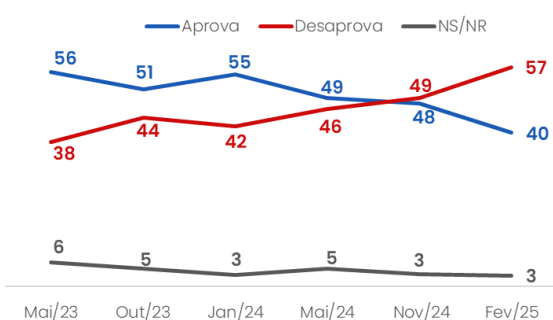


# Evolução por estratos | APROVAÇÃO

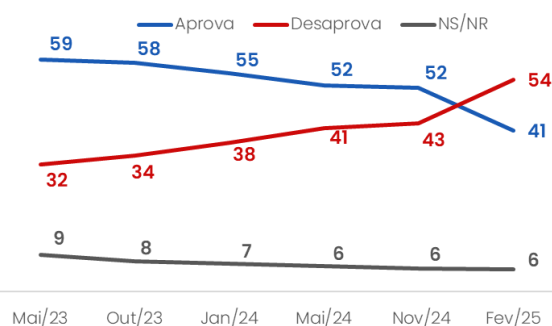
O(A) Sr.(a) aprova ou desaprova o desempenho pessoal do presidente Lula à frente do governo?

## GÊNERO

### MASCULINO

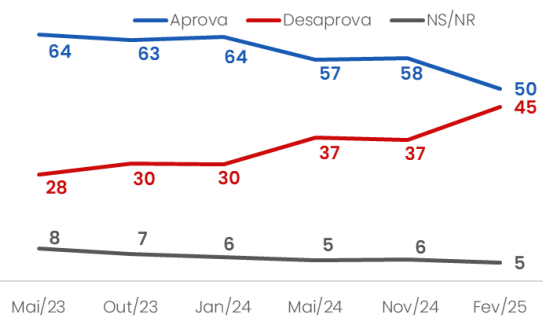


### FEMININO

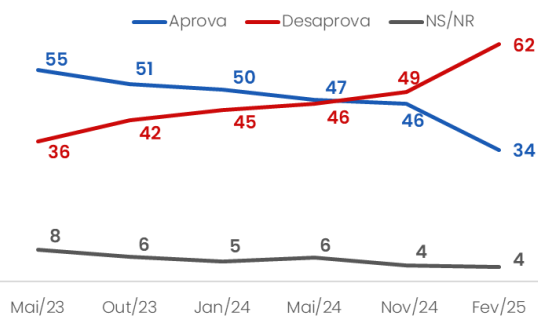


## RENDA FAMILIAR - salários mínimos (SM)

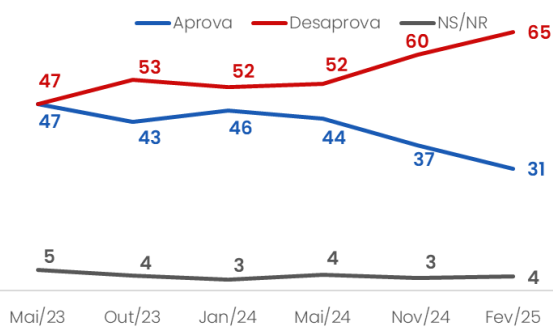
### ATÉ 2 SM



### 2 a 5 SM



### > 5 SM

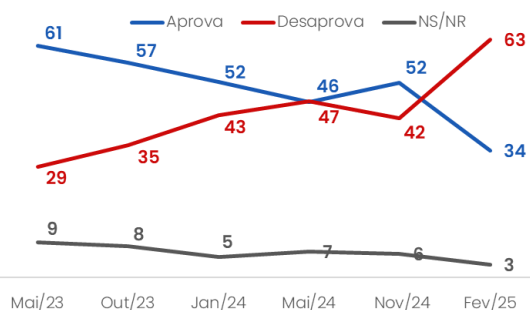


# Evolução por estratos | APROVAÇÃO

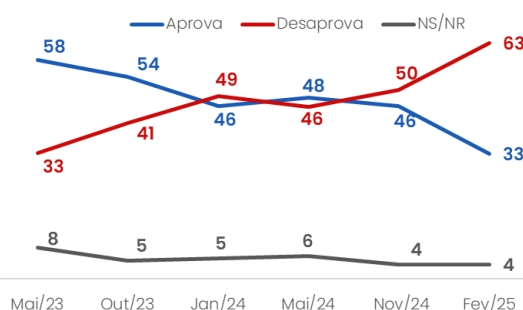
O(A) Sr.(a) aprova ou desaprova o desempenho pessoal do presidente Lula à frente do governo?

## IDADE

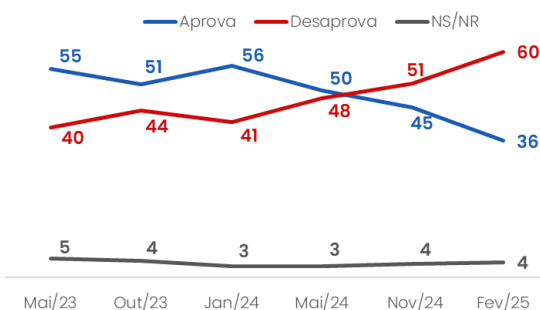
### 16 a 24 anos



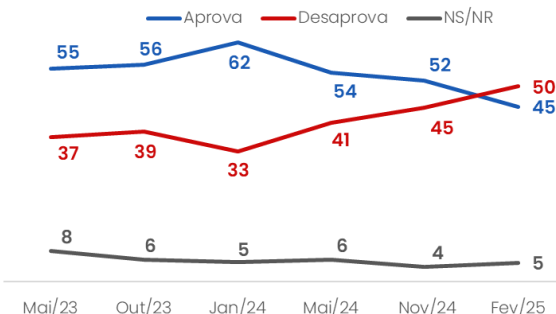
### 25 a 34 anos



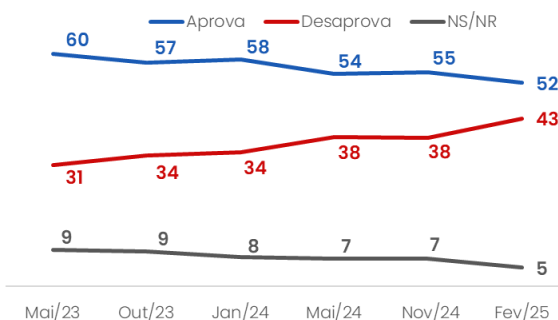
### 35 a 44 anos



### 45 a 59 anos



### 60 anos ou mais

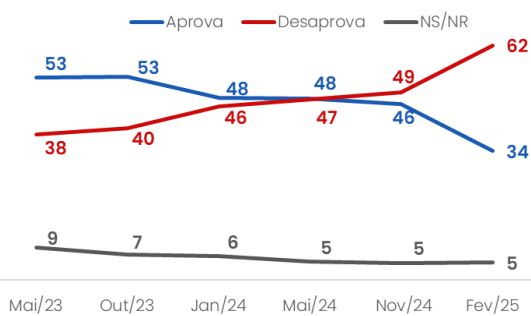


# Evolução por estratos | APROVAÇÃO

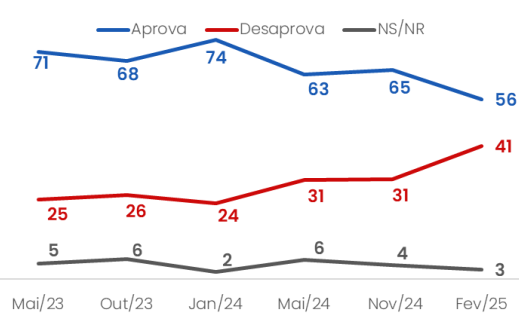
O(A) Sr.(a) aprova ou desaprova o desempenho pessoal do presidente Lula à frente do governo?

## REGIÃO GEOGRÁFICA

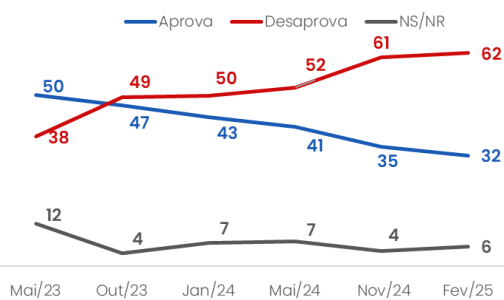
### SUDESTE



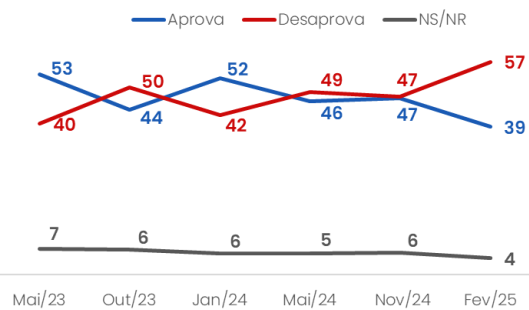
### NORDESTE



### SUL

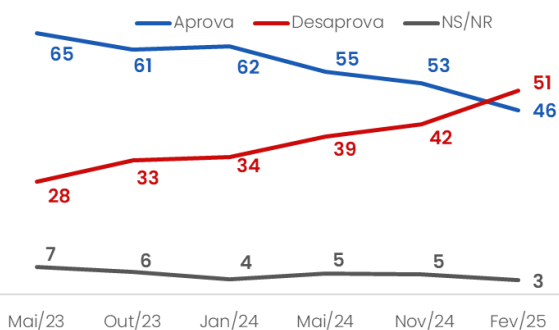


### NORTE / CENTRO-OESTE

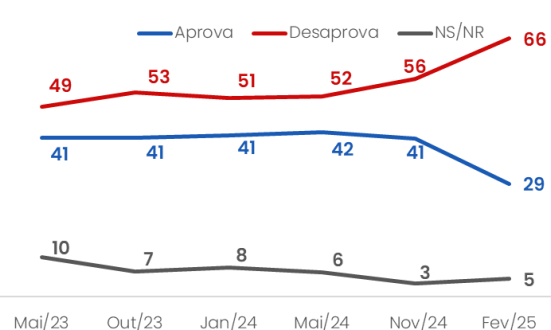


## RELIGIÃO

### CATÓLICO



### EVANGÉLICO

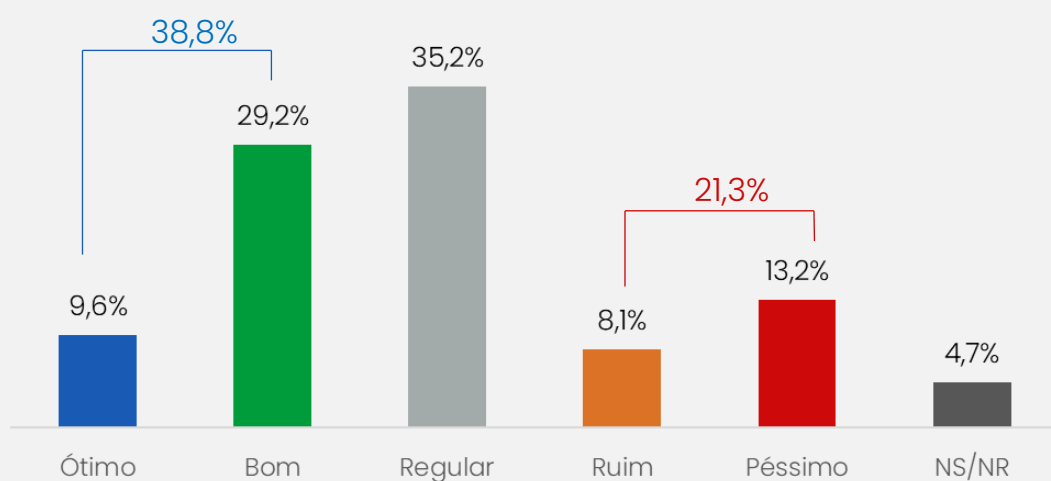




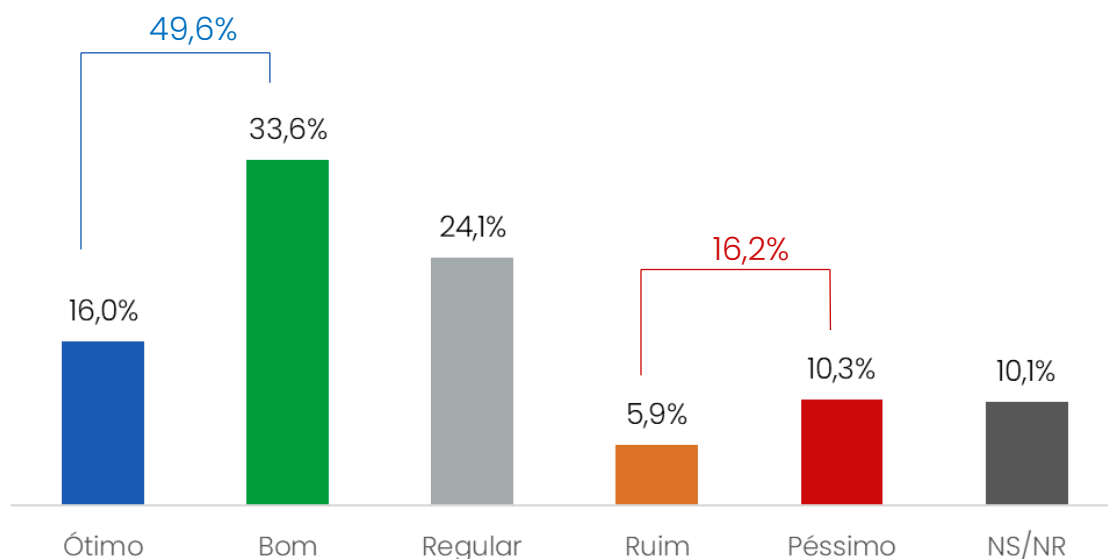
# Avaliação dos governos estadual e municipal

O(A) Sr.(a) avalia o governo Estadual/Municipal como:

## GOVERNO ESTADUAL



## GOVERNO MUNICIPAL





**EXPECTATIVAS**

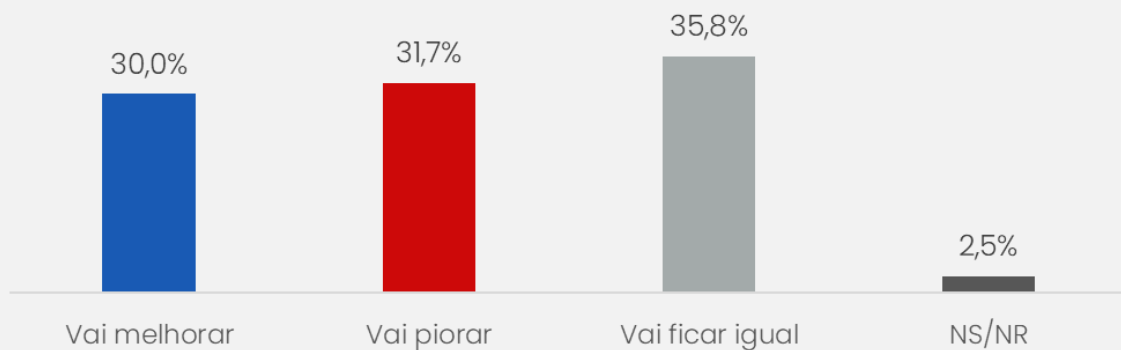
# Expectativas

“ A pesquisa aponta uma queda generalizada na popularidade do governo do presidente Lula, com destaque para a percepção de piora na condução do governo, na economia e do aumento dos preços dos produtos. Diante desse cenário, é essencial que o governo elabore uma agenda positiva para o país, priorizando medidas voltadas para o fortalecimento da produção agrícola, o controle da inflação e uma comunicação mais eficaz das ações governamentais junto à sociedade.

Marcelo Souza, diretor do Instituto MDA.

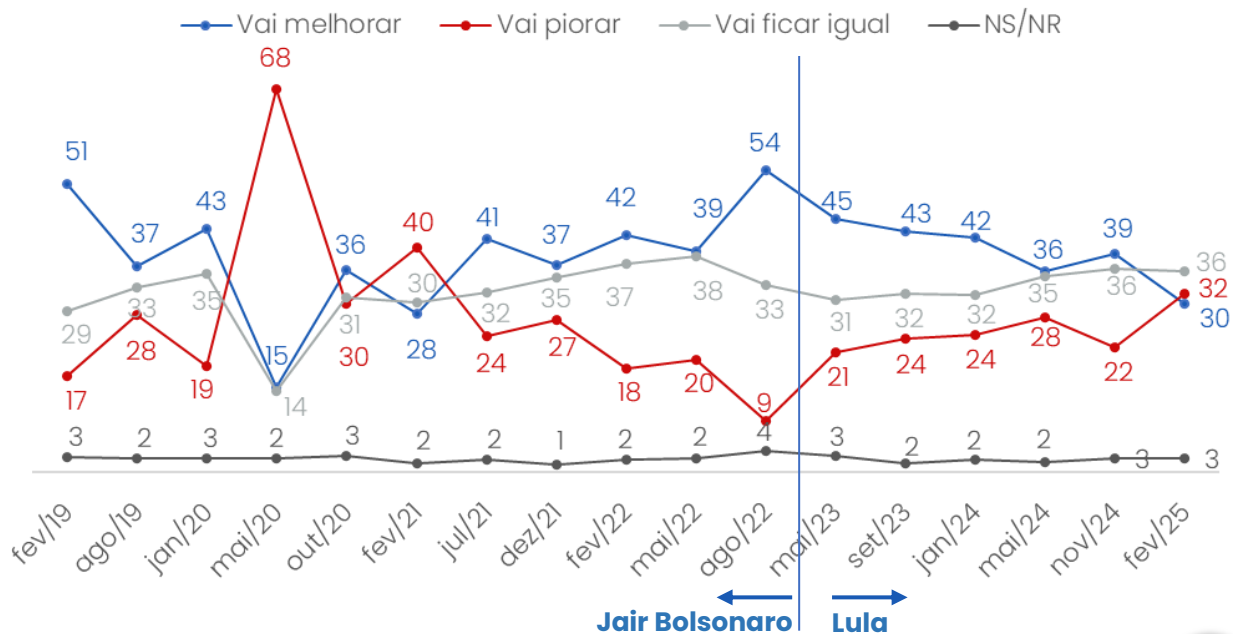
# Expectativas | EMPREGO

Em sua opinião, nos próximos seis meses, a situação do emprego no país:



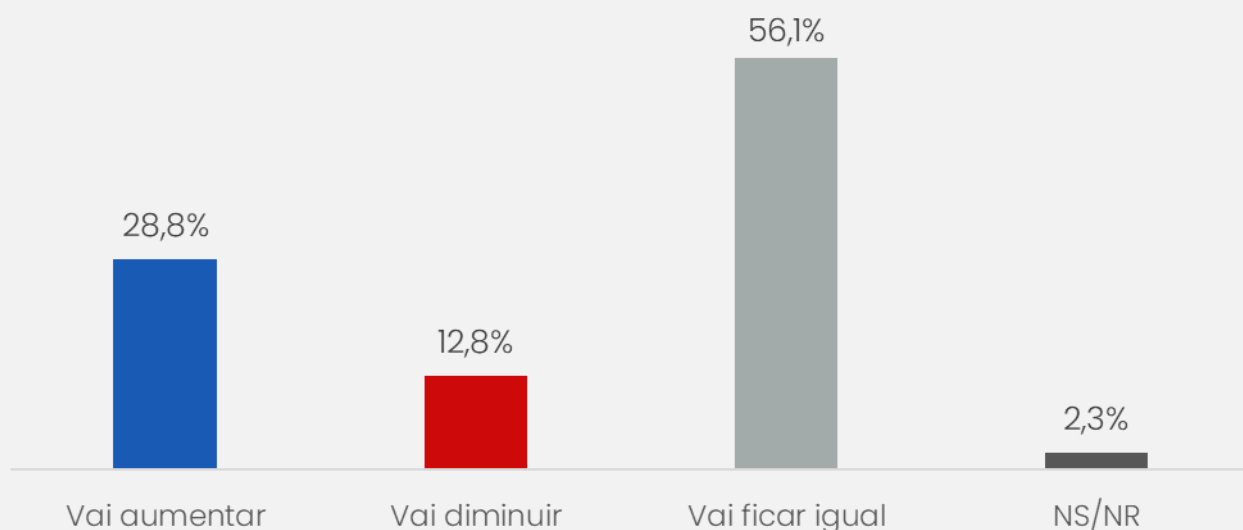
## EVOLUÇÃO

(Valores em percentual)



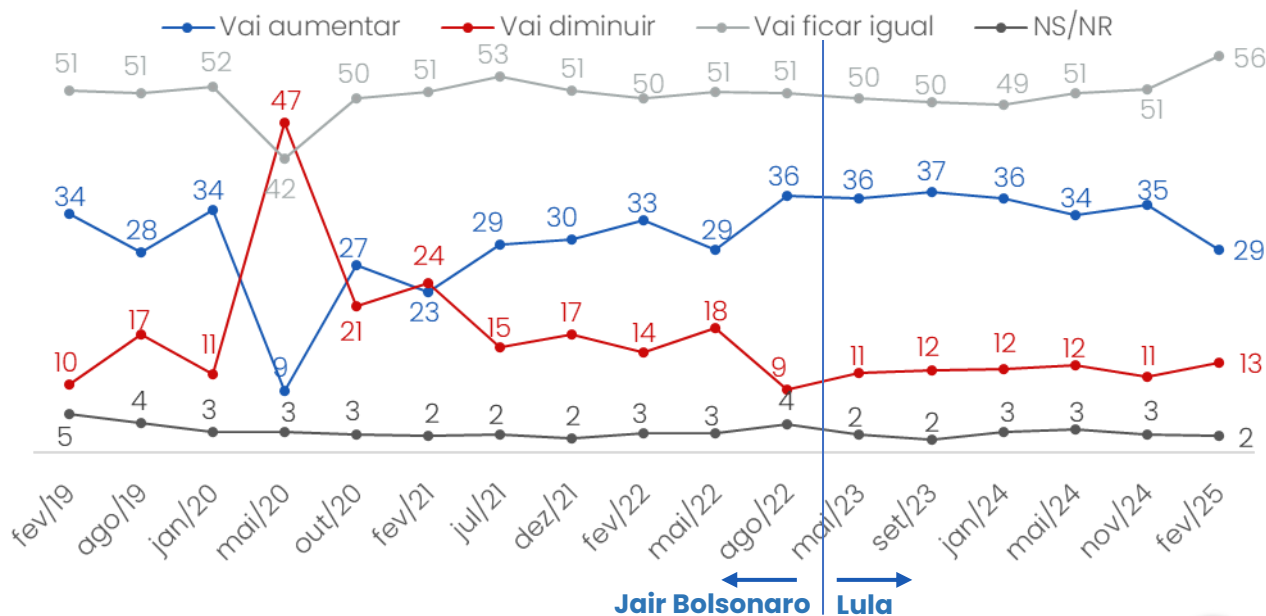
# Expectativas | RENDA MENSAL

Em sua opinião, nos próximos seis meses, a situação da sua renda mensal:



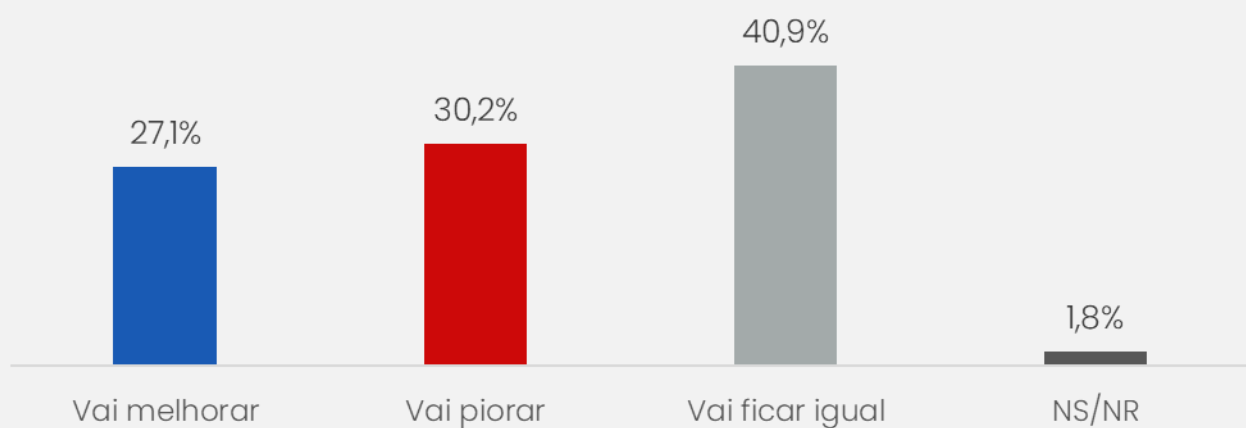
## EVOLUÇÃO

(Valores em percentual)



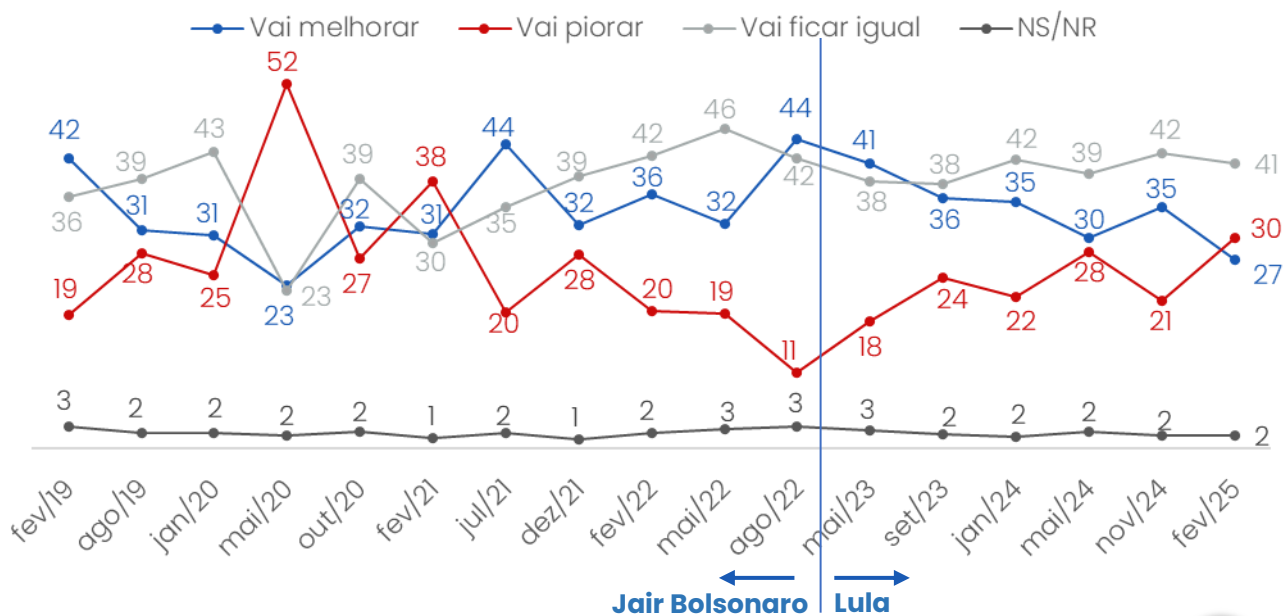
# Expectativas | SAÚDE

Em sua opinião, nos próximos seis meses, a situação da saúde no país:



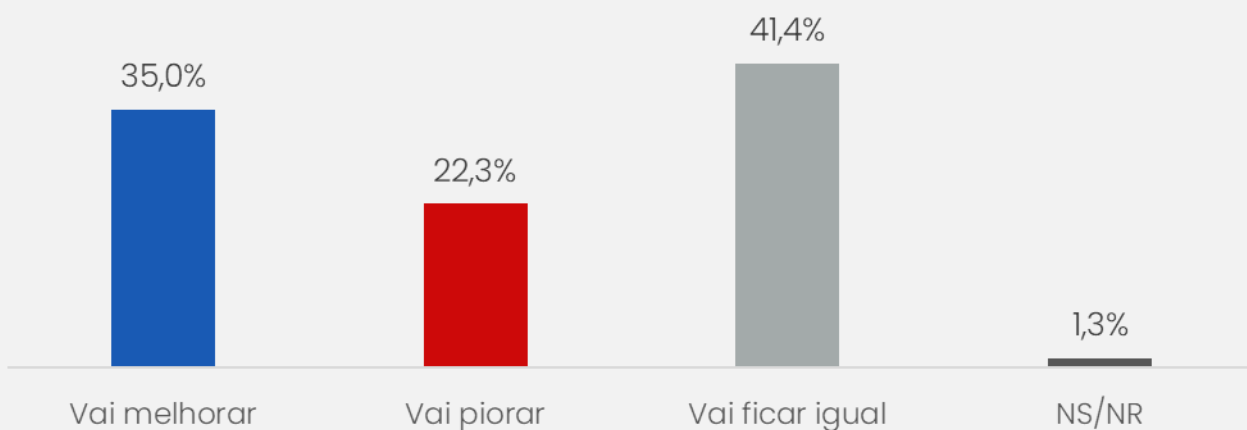
## EVOLUÇÃO

(Valores em percentual)



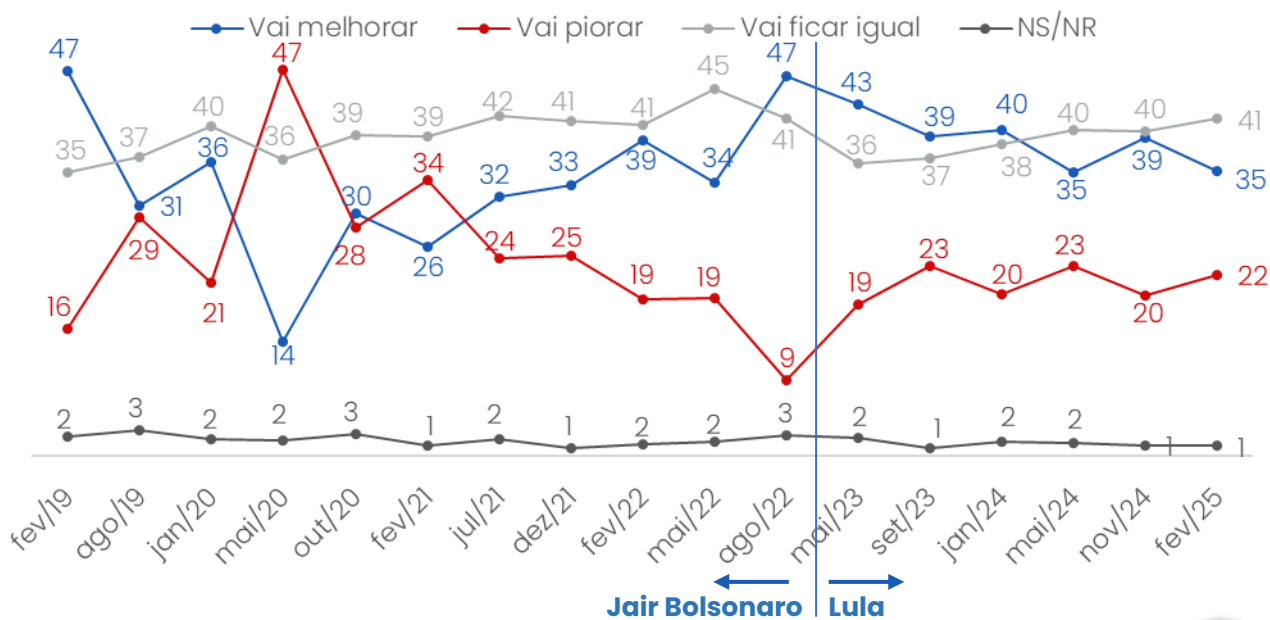
# Expectativas | EDUCAÇÃO

Em sua opinião, nos próximos seis meses, a situação da educação no país:



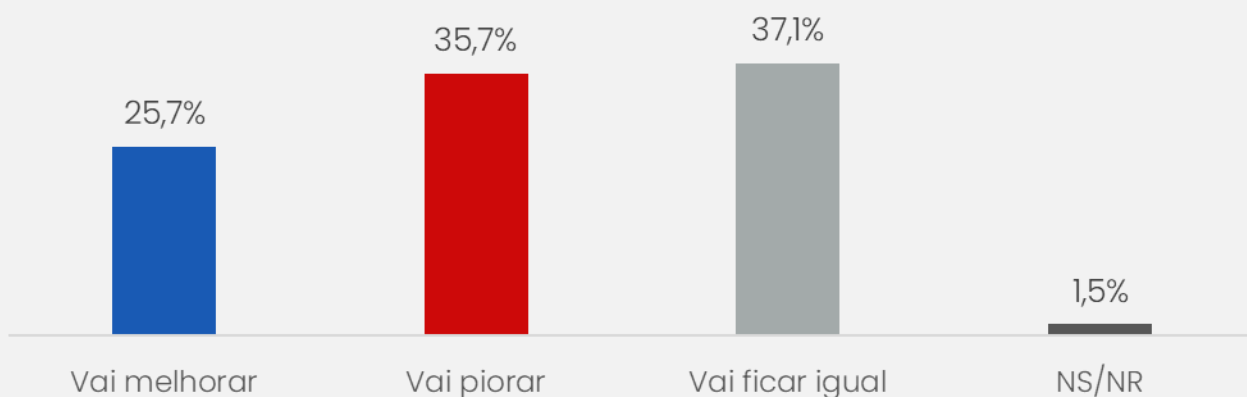
## EVOLUÇÃO

(Valores em percentual)



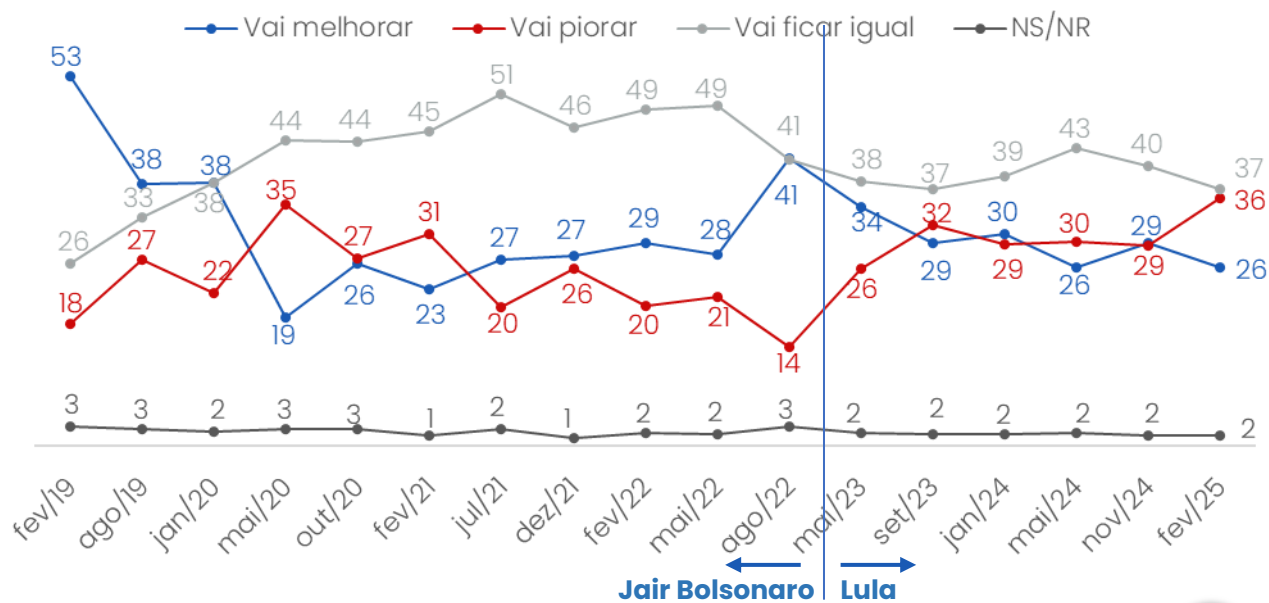
# Expectativas | SEGURANÇA

Em sua opinião, nos próximos seis meses, a situação da segurança no país:



## EVOLUÇÃO

(Valores em percentual)







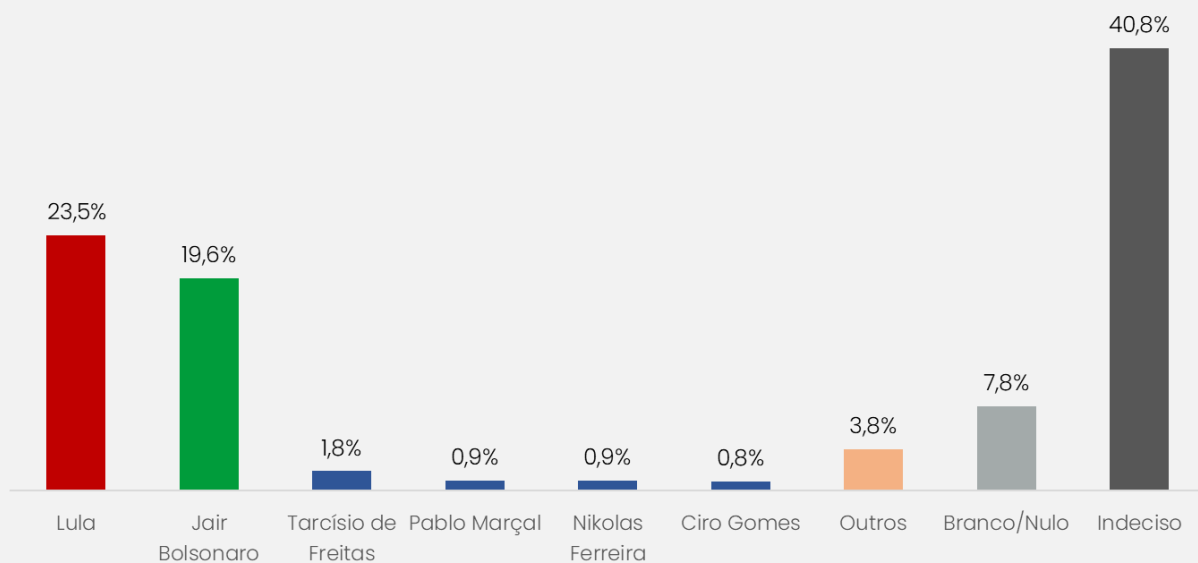
**CONJUNTURAIS**

# ELEIÇÃO PRESIDENCIAL 2026

# Espontânea

As eleições para presidente serão realizadas em 2026, ou seja, daqui a um ano e meio. Embora ainda falte algum tempo até lá, se a eleição fosse hoje, em quem o(a) Sr.(a) votaria?

## Espontânea



## EVOLUÇÃO

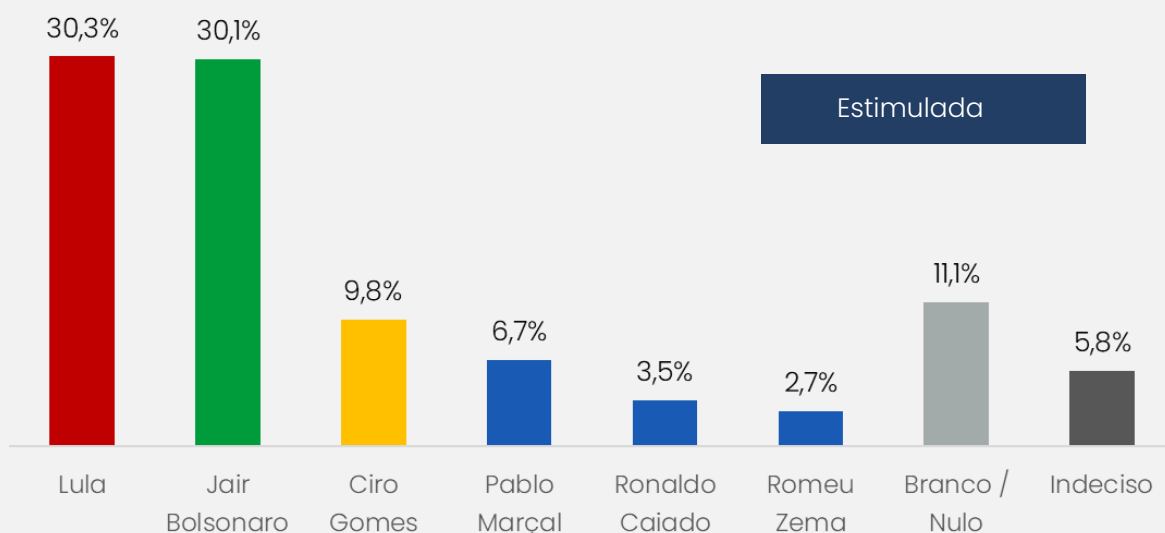
(Valores em percentual)

	nov/24	fev/25
Lula	27	24
Jair Bolsonaro	20	20
Tarcísio de Freitas	-	2
Pablo Marçal	1	1
Ciro Gomes	-	1
Nikolas Ferreira	-	1
Outros	6	4
Branco/Nulo	6	8
Indeciso	36	41

# Estimulada

Se as eleições fossem hoje com os candidatos que estou te mostrando, em quem o(a) Sr.(a) votaria para presidente do Brasil? [CENÁRIO 1]

## CENÁRIO 1 – LULA e JAIR BOLSONARO



## EVOLUÇÃO

(Valores em percentual)

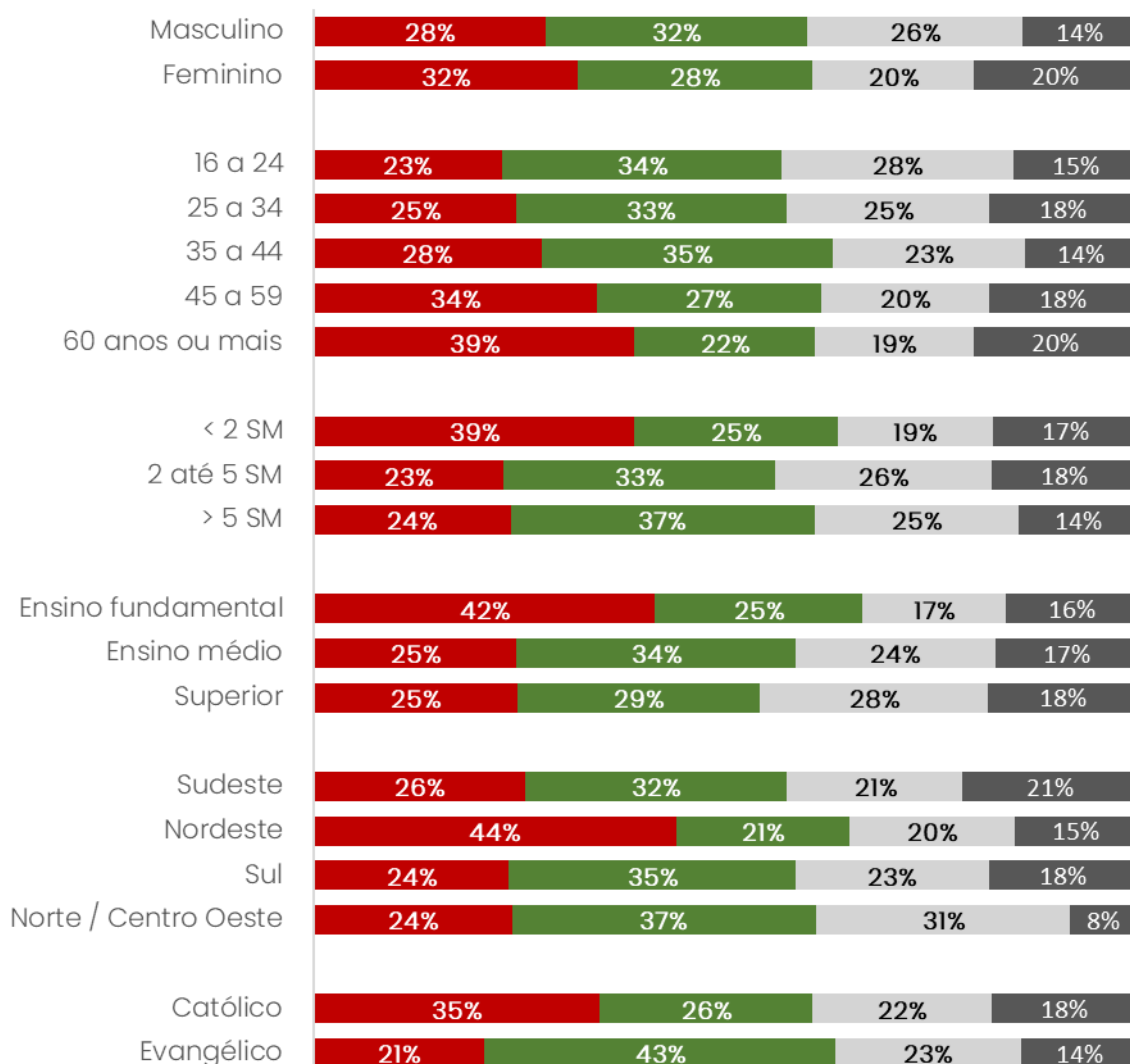
	nov/24	fev/25
Lula	35	30
Jair Bolsonaro	32	30
Ciro Gomes	6	10
Pablo Marçal	8	7
Ronaldo Caiado	-	4
Romeu Zema	-	3
Simone Tebet	8	-
Branco/Nulo	7	11
Indeciso	3	6

# ESTRATIFICADA – CENÁRIO 1

Se as eleições fossem hoje com os candidatos que estou te mostrando, em quem o(a) Sr.(a) votaria para presidente do Brasil? [CENÁRIO 1]

## INTENÇÃO DE VOTO – CENÁRIO 1

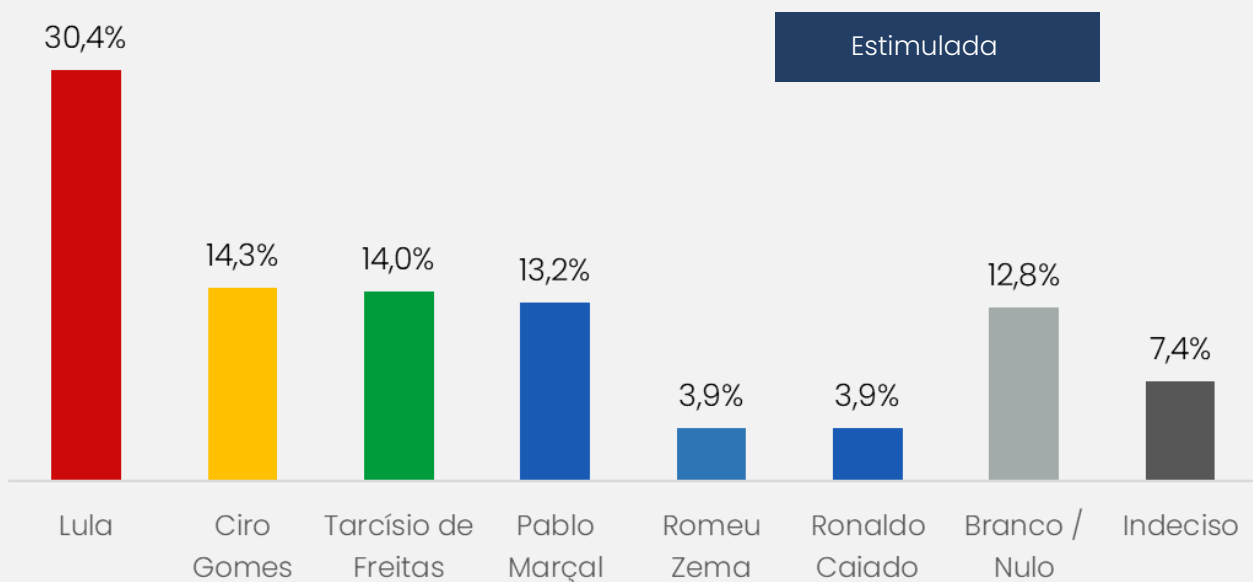
■ Lula ■ Jair Bolsonaro ■ Outros ■ Branco / Nulo / Indeciso



# Estimulada

Se as eleições fossem hoje com os candidatos que estou te mostrando, em quem o(a) Sr.(a) votaria para presidente do Brasil? [CENÁRIO 2]

## CENÁRIO 2 – LULA e TARCÍSIO DE FREITAS



## EVOLUÇÃO

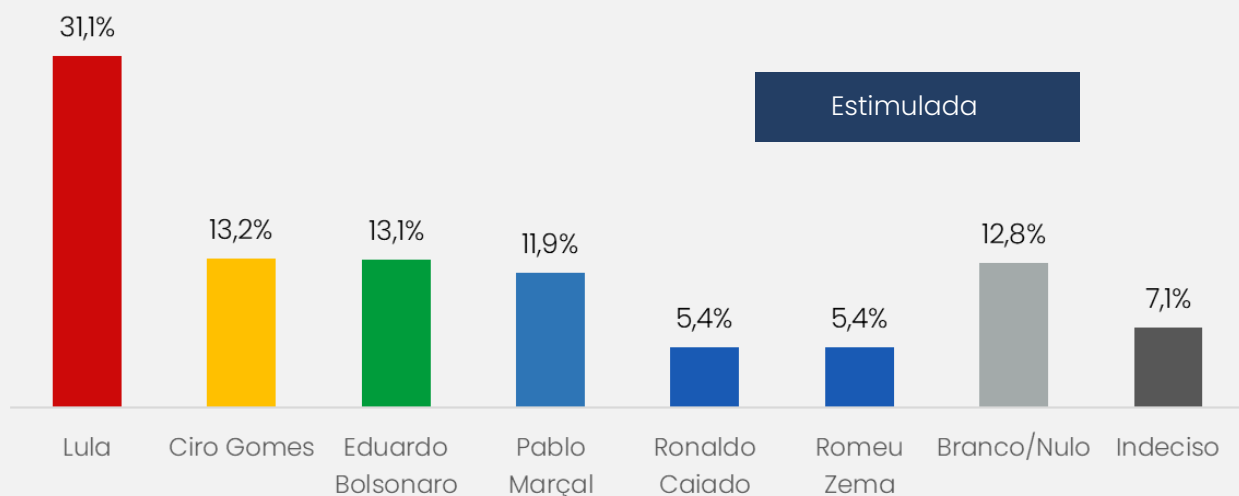
(Valores em percentual)

	nov/24	fev/25
Lula	35	30
Ciro Gomes	9	14
Tarcísio de Freitas	15	14
Pablo Marçal	17	13
Romeu Zema	-	4
Ronaldo Caiado	-	4
Simone Tebet	10	-
Branco/Nulo	9	13
Indeciso	5	7

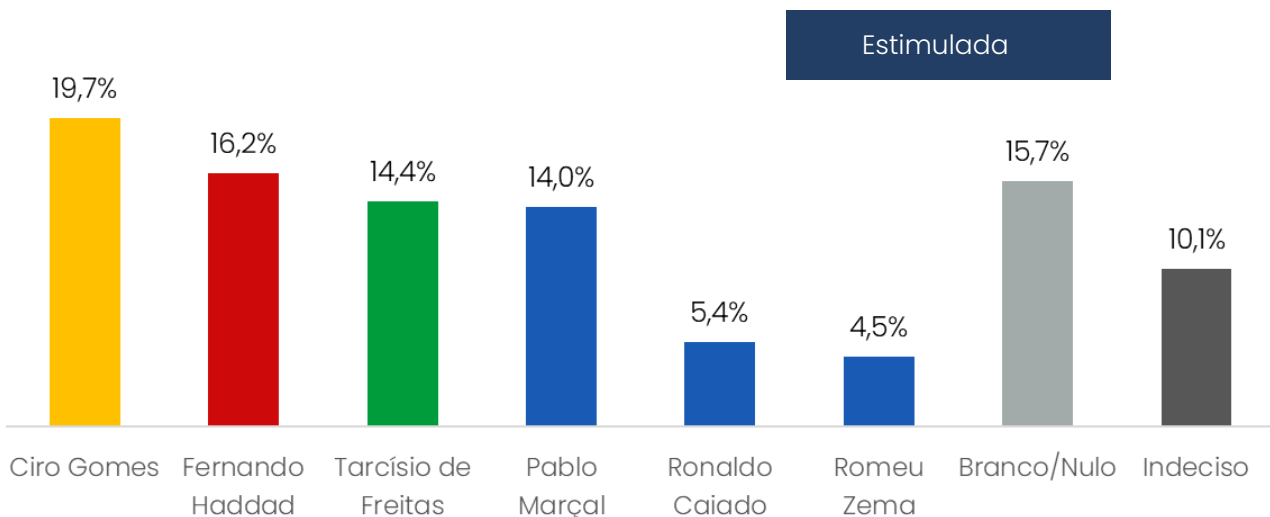
# Estimulada

Se as eleições fossem hoje com os candidatos que estou te mostrando, em quem o(a) Sr.(a) votaria para presidente do Brasil? [CENÁRIOS 2 e 3]

## CENÁRIO 3 – LULA e EDUARDO BOLSONARO



## CENÁRIO 4 – FERNANDO HADDAD e TARCÍSIO DE FREITAS

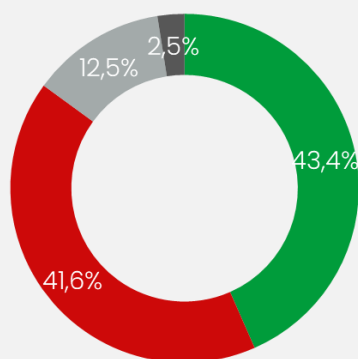


# Segundo turno

Em uma hipótese de 2º turno para presidente do Brasil, em quem o(a) Sr.(a) votaria?

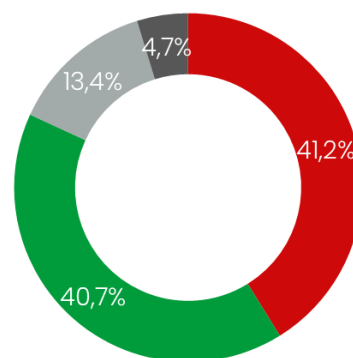
## CENÁRIO 1 – 2º turno

■ Jair Bolsonaro      ■ Lula  
■ Branco/Nulo      ■ Indeciso



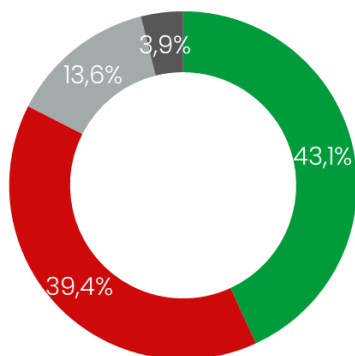
## CENÁRIO 2 – 2º turno

■ Lula      ■ Tarcísio de Freitas  
■ Branco/Nulo      ■ Indeciso



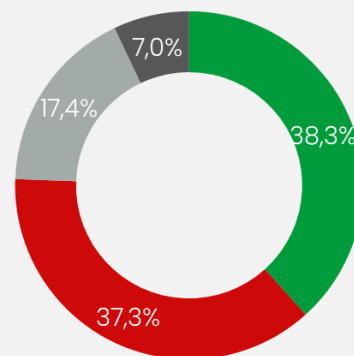
## CENÁRIO 3 – 2º turno

■ Jair Bolsonaro      ■ Fernando Haddad  
■ Branco/Nulo      ■ Indeciso



## CENÁRIO 4 – 2º turno

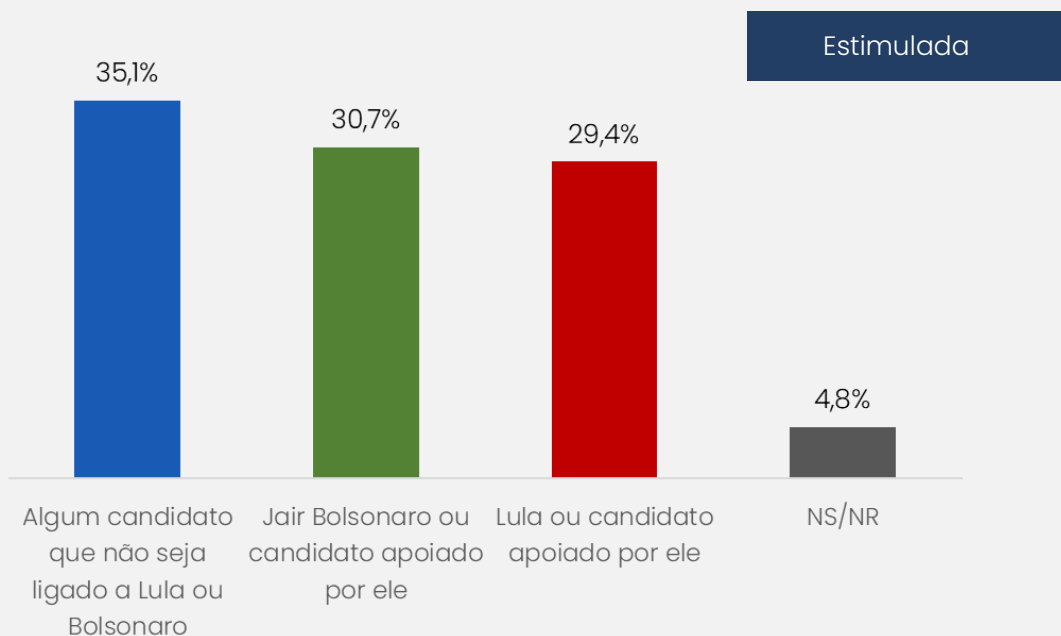
■ Tarcísio de Freitas      ■ Fernando Haddad  
■ Branco/Nulo      ■ Indeciso





# Preferência de voto

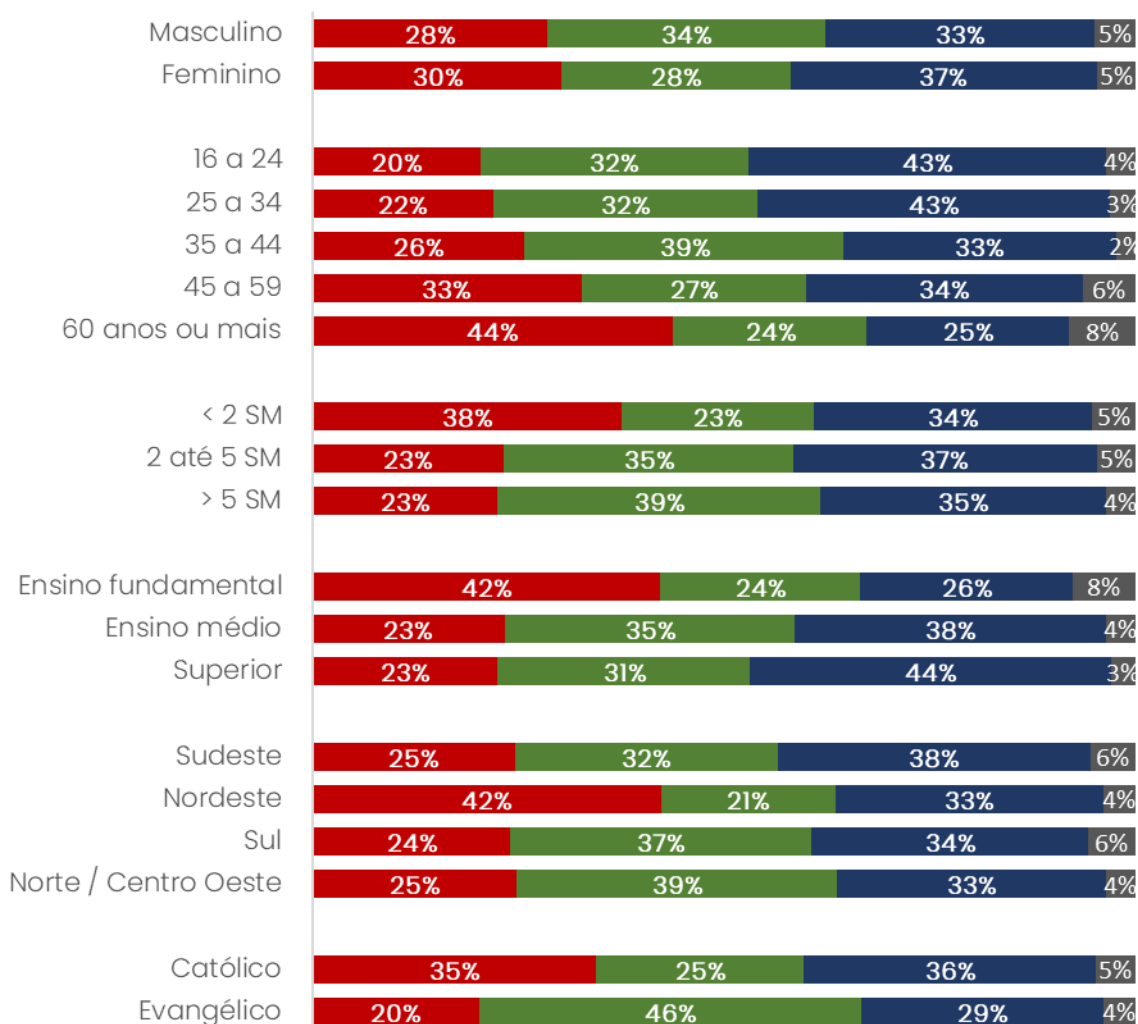
Para as eleições para Presidente em 2026, o(a) Sr.(a) prefere votar em :



# Preferência de voto | Estratos

Para as eleições para Presidente em 2026, o(a) Sr.(a) prefere votar em :

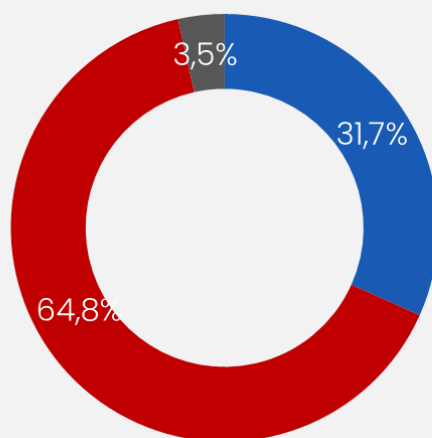
■ Lula ou aliado
 ■ Jair Bolsonaro ou aliado  
■ Não ligado a Lula e a Jair Bolsonaro
 ■ Branco / Nulo / Indeciso



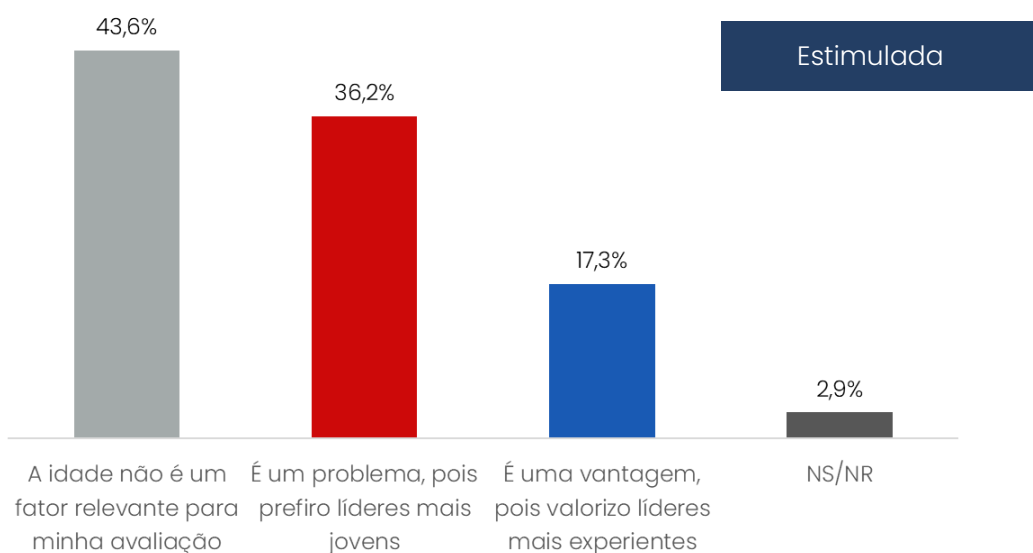
# Eleição presidencial 2026

O(A) Sr.(a) considera que o presidente Lula merece, ou não merece, ser reeleito para governar o Brasil por mais 4 anos, após 2026?

■ Merece mais 4 anos   ■ Não merece   ■ NS/NR



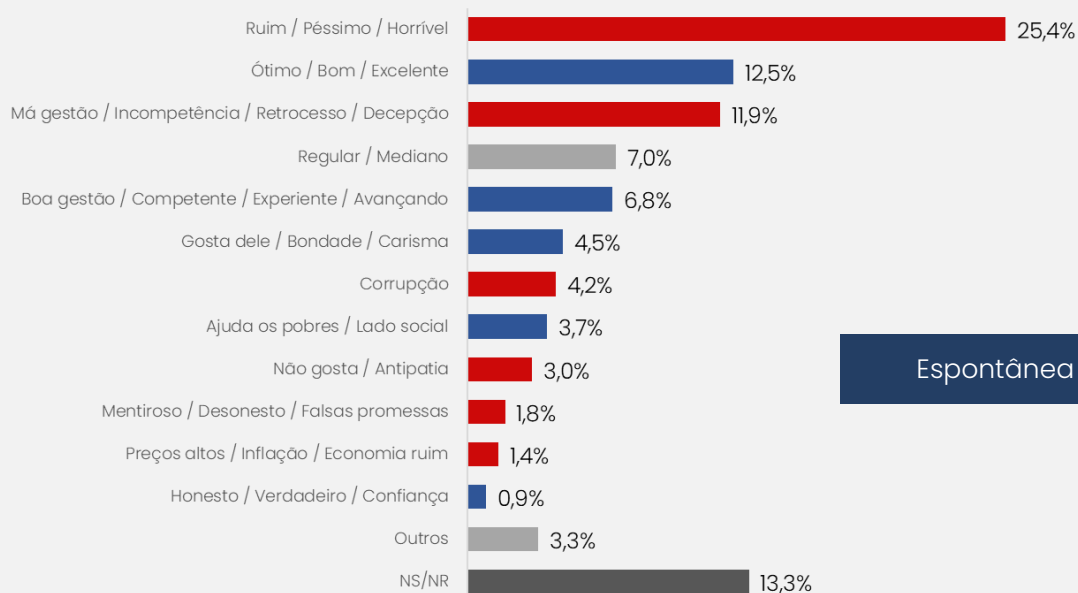
O presidente Lula estará com 80 anos em 2026, quando teremos eleições para presidente. Que avaliação o(a) Sr.(a) faz em relação à idade do presidente Lula?



# Governo Federal

# Palavra que traduz o atual governo

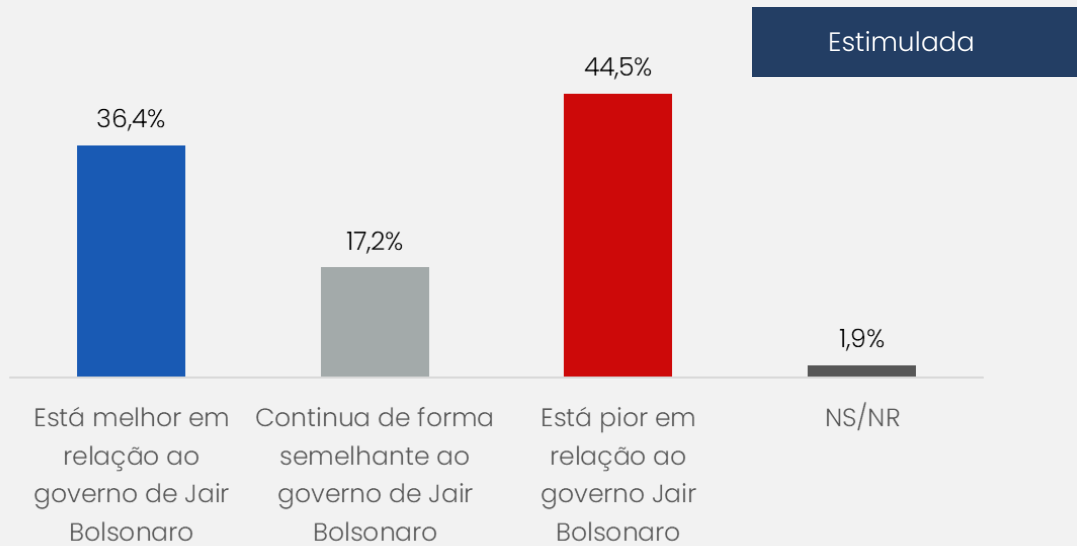
Que palavra o(a) Sr.(a) acha que melhor traduz o atual governo do presidente Lula?



Esponânea

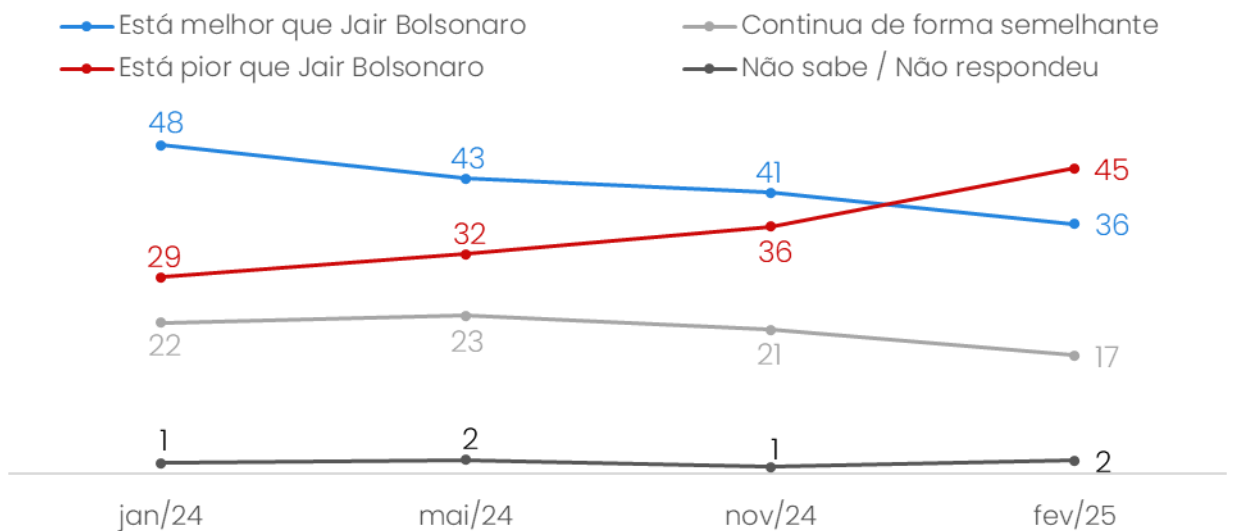
# Comparação Lula x Bolsonaro

Comparando o governo Lula com o de Jair Bolsonaro, o(a) Sr.(a) considera que o governo Lula:



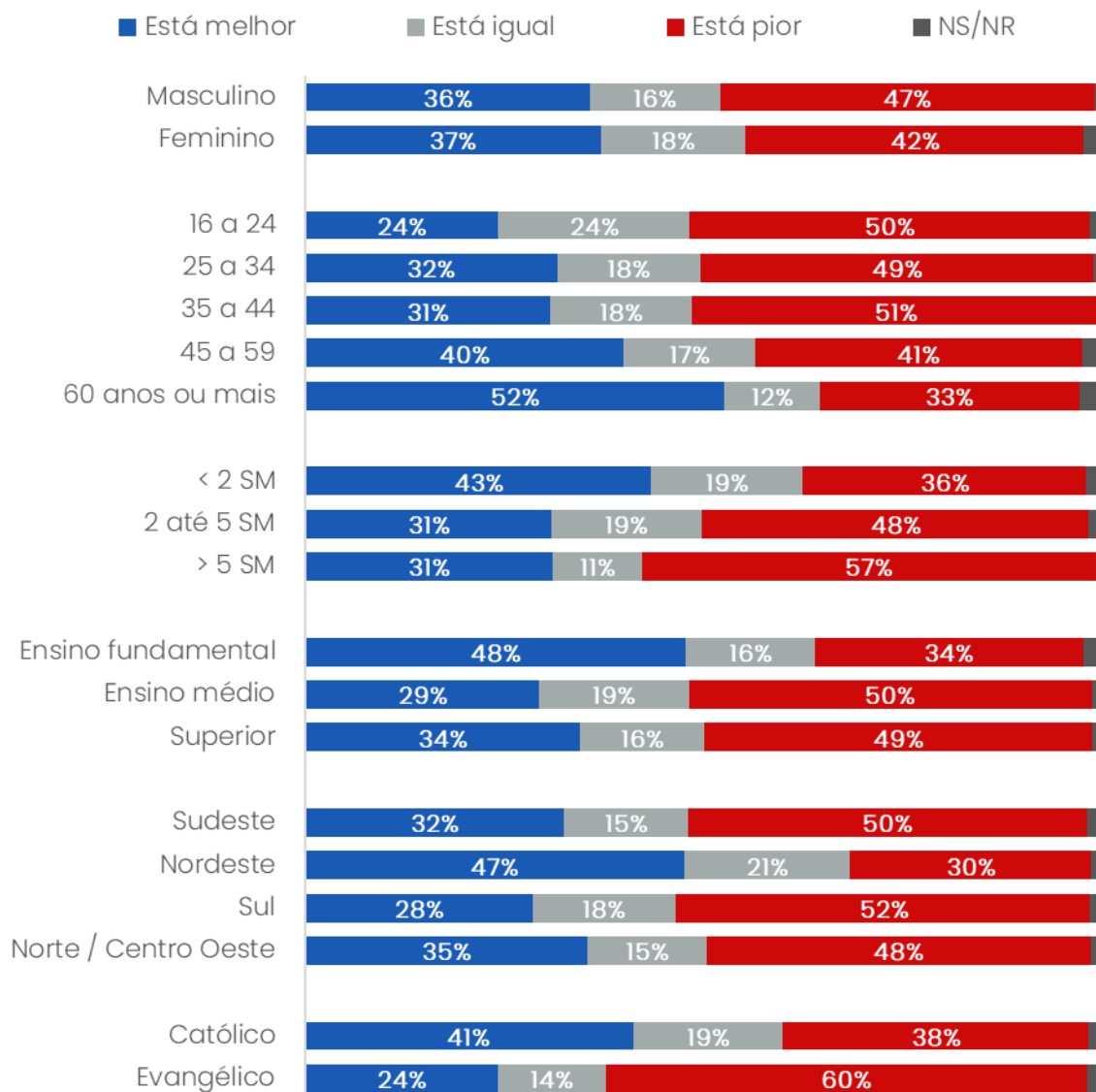
## EVOLUÇÃO DOS RESULTADOS

(Valores em percentual)



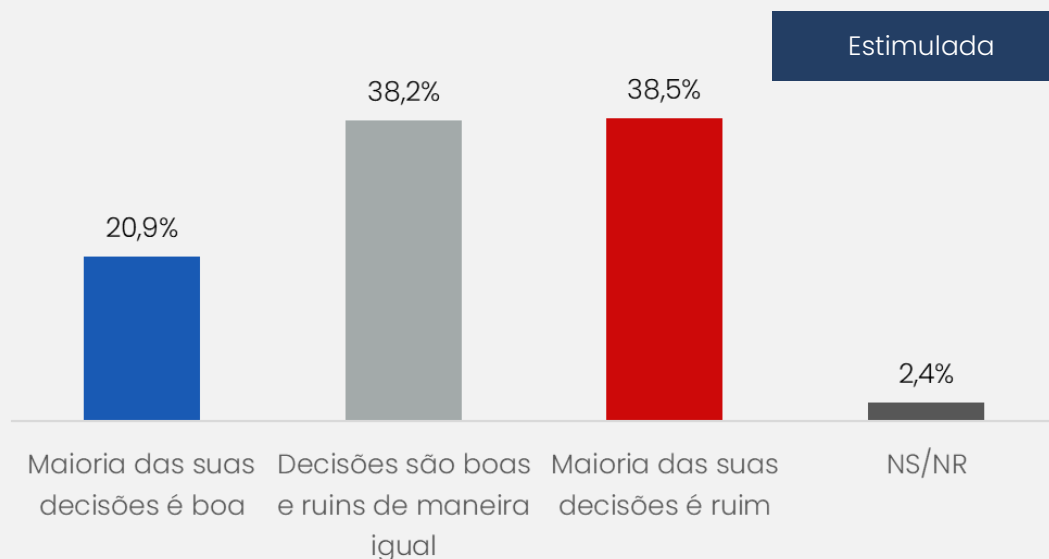
# Lula x Bolsonaro | Estratos

Comparando o governo Lula com o de Jair Bolsonaro, o(a) Sr.(a) considera que o governo Lula:



# Decisões do presidente Lula

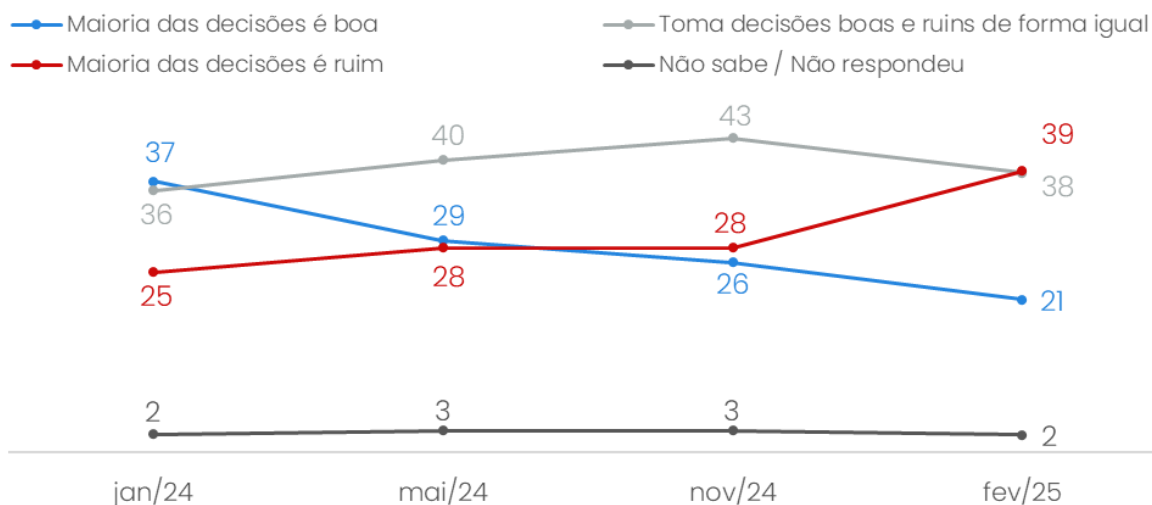
Qual a sua avaliação em relação às decisões do presidente Lula?



Estimulada

## EVOLUÇÃO DOS RESULTADOS

(Valores em percentual)

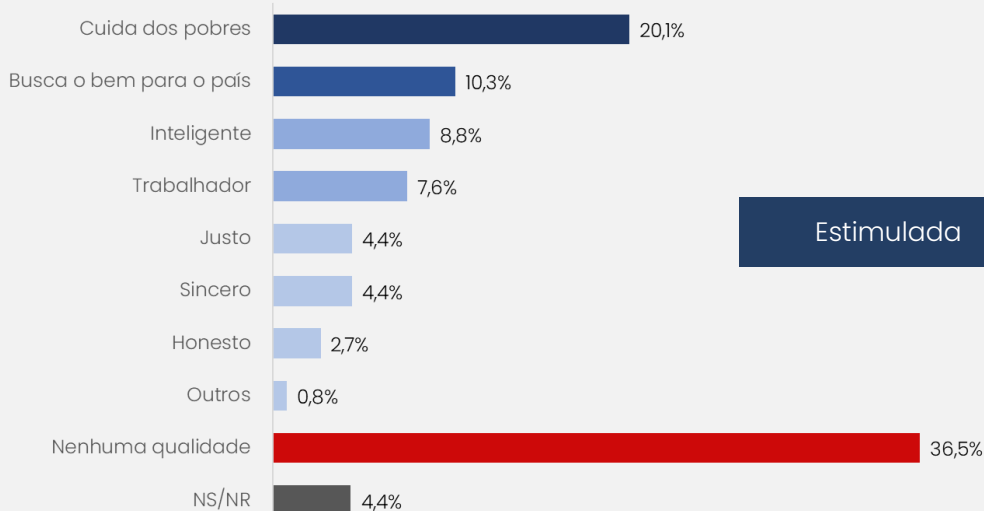




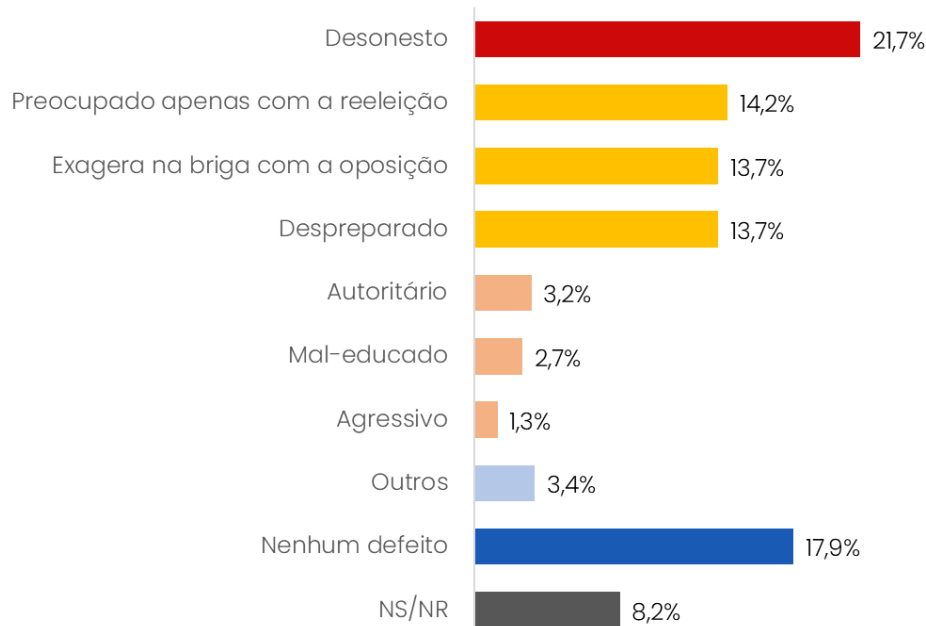
# Principal qualidade e principal defeito do atual presidente

Na opinião do(a) Sr.(a), qual a principal qualidade e o principal defeito do presidente Lula?

## QUALIDADE



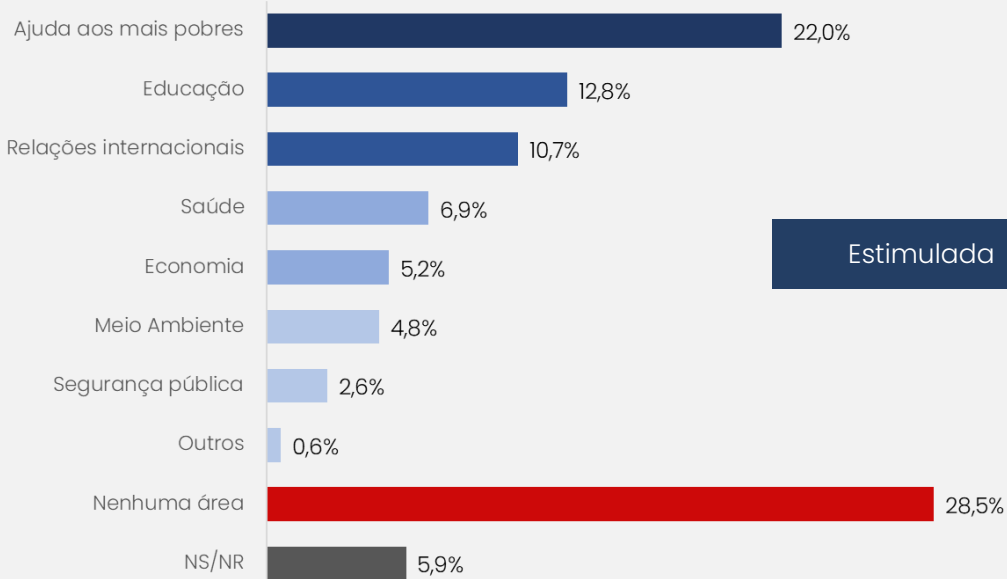
## DEFEITO



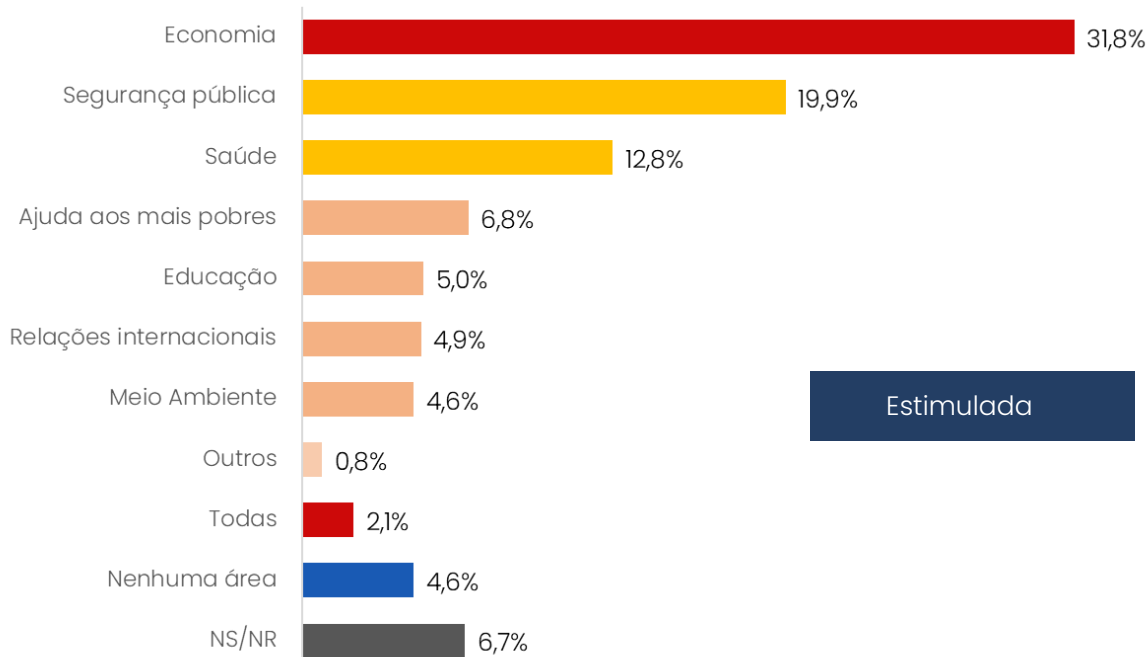
# Melhor e pior área de desempenho nos dois primeiros anos de governo

Considerando os dois primeiros anos do governo Lula, qual área o(a) Sr.(a) acredita que o governo teve o melhor e o pioor desempenho?

## MELHOR

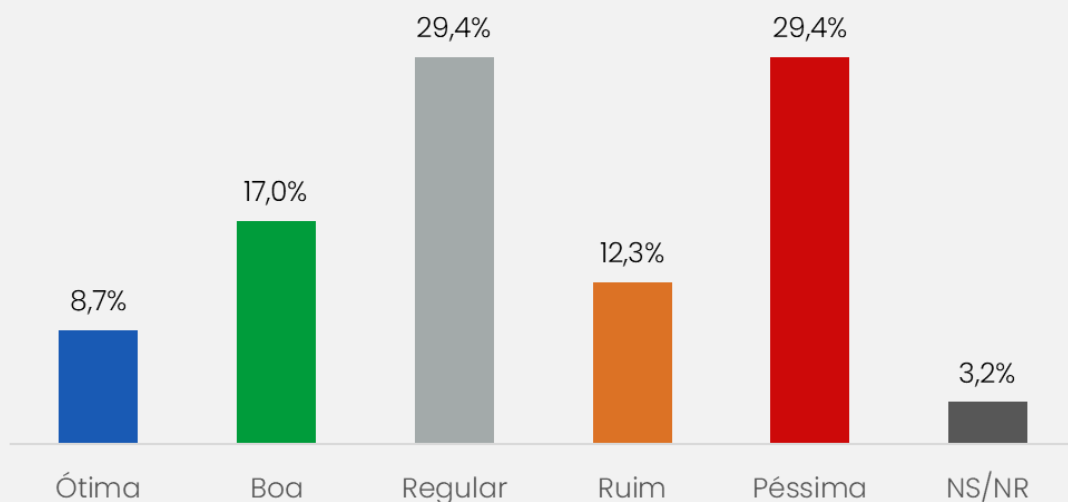


## PIOR



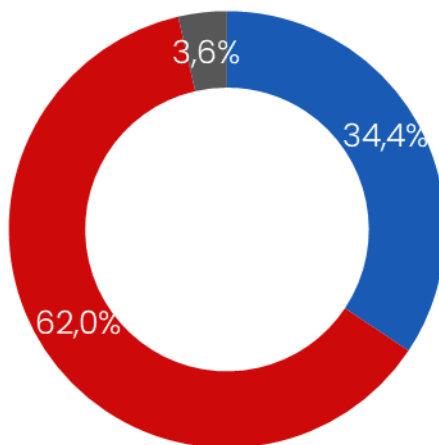
# Governo do presidente Lula

Qual é sua opinião sobre a habilidade do presidente Lula de lidar com crises (como econômicas, políticas e sociais)?



O(A) Sr.(a) acredita que o governo Lula está no caminho certo para os próximos dois anos?

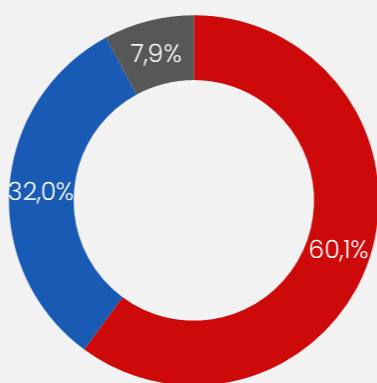
■ Está no caminho certo ■ Não está no caminho certo ■ NS/NR



# Governo do presidente Lula

Em relação aos discursos e falas do presidente Lula, o(a) Sr.(a) diria que:

- São discursos desatualizados e repetitivos
- São discursos atualizados e propositivos
- NS/NR



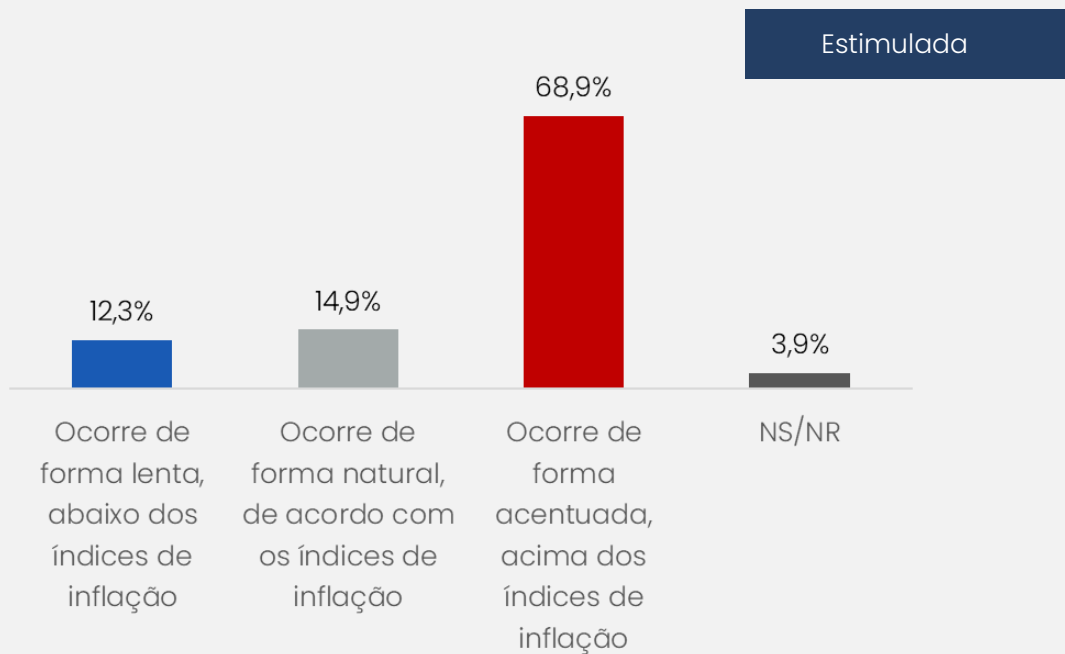
Em relação à participação da primeira-dama Janja no governo do presidente Lula, o(a) Sr.(a) considera que isso ajuda ou atrapalha?



# Inflação

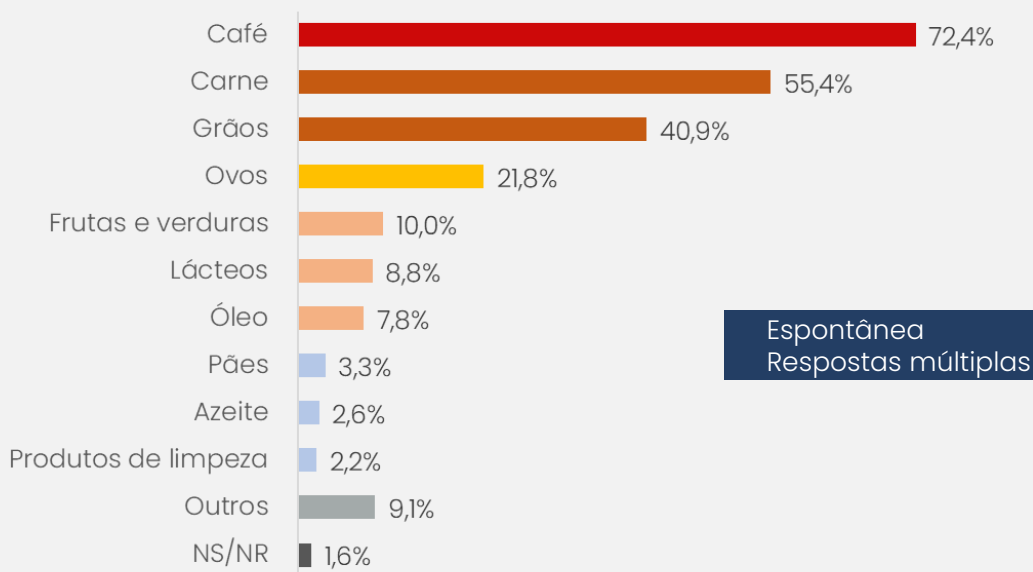
# Aumento de preços no Brasil

Como o(a) Sr.(a) avalia o aumento de preços no Brasil?



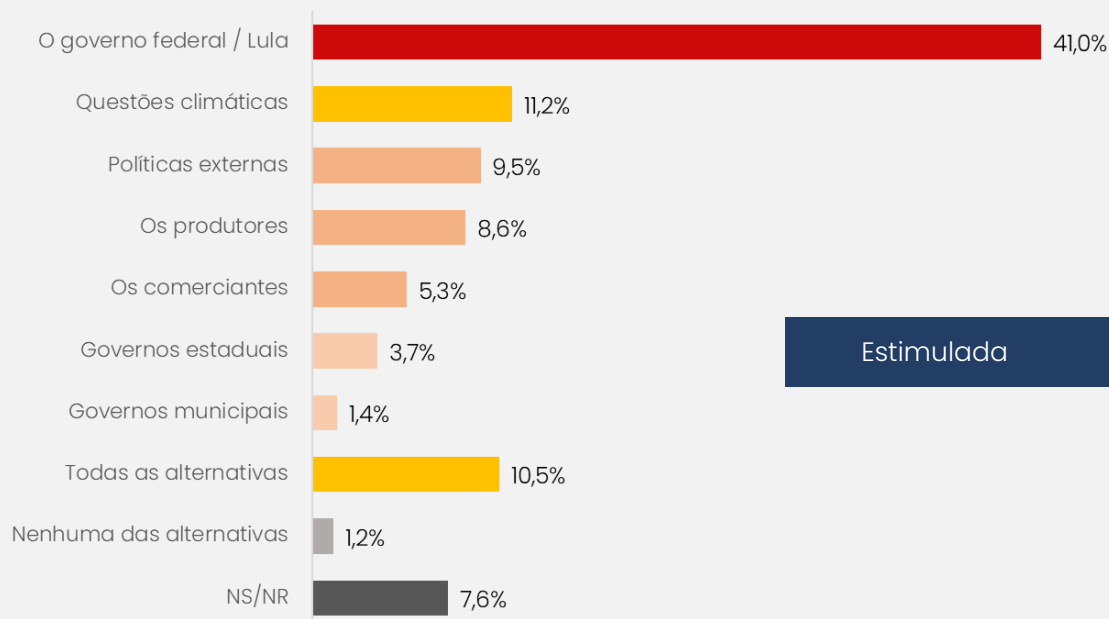
# Produtos que tiveram os maiores aumentos de preços

Dos produtos que o(a) Sr.(a) consome usualmente, quais tiveram os maiores aumentos de preços?



# Maior responsável pelo aumento de preços no Brasil

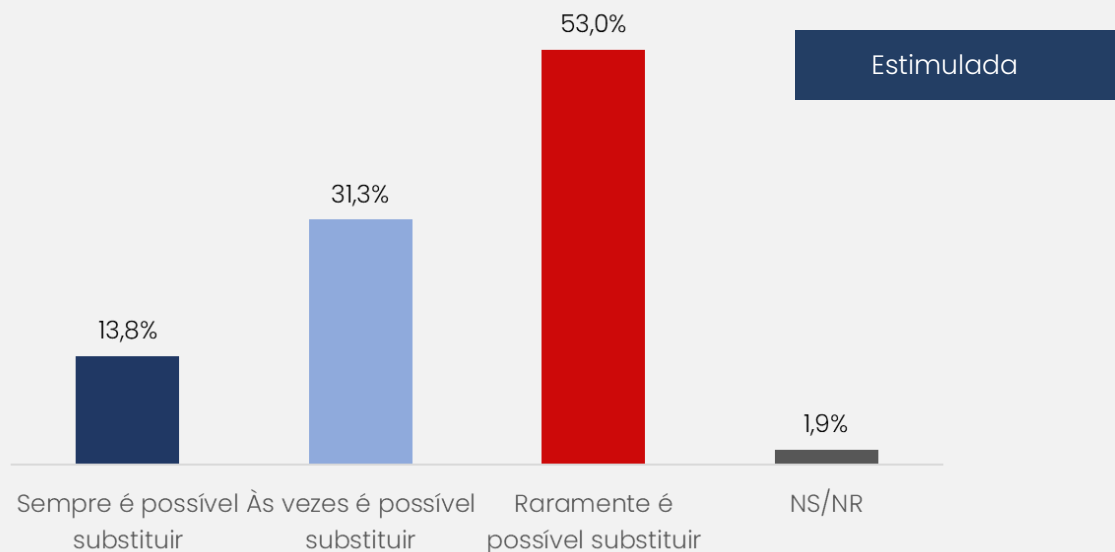
Em sua opinião, quem é o maior responsável pelos aumentos de preços no Brasil?



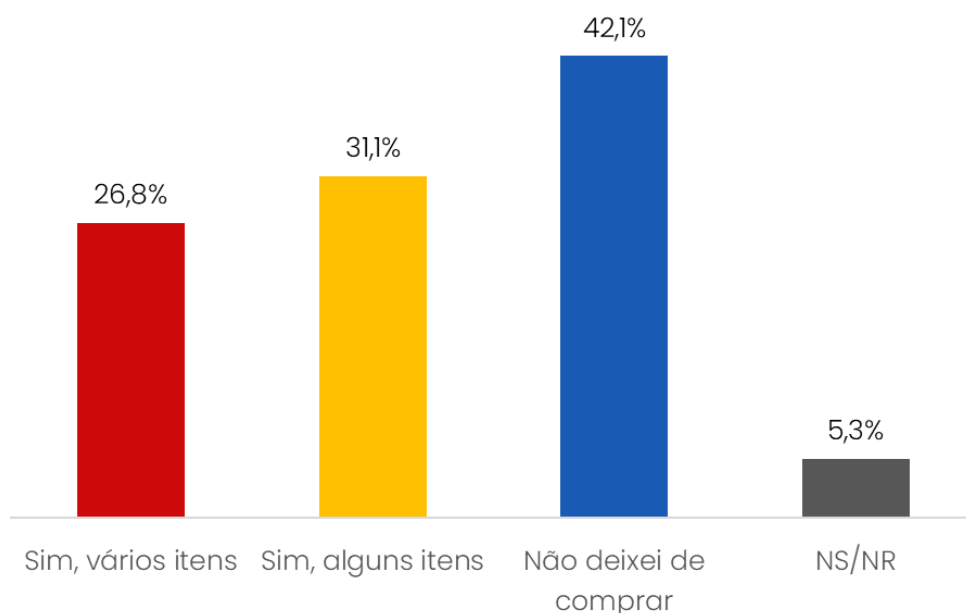


## Compra e substituição de itens

Em relação à substituição de itens que estão com o preço que o(a) Sr.(a) considera alto, sua avaliação é que:



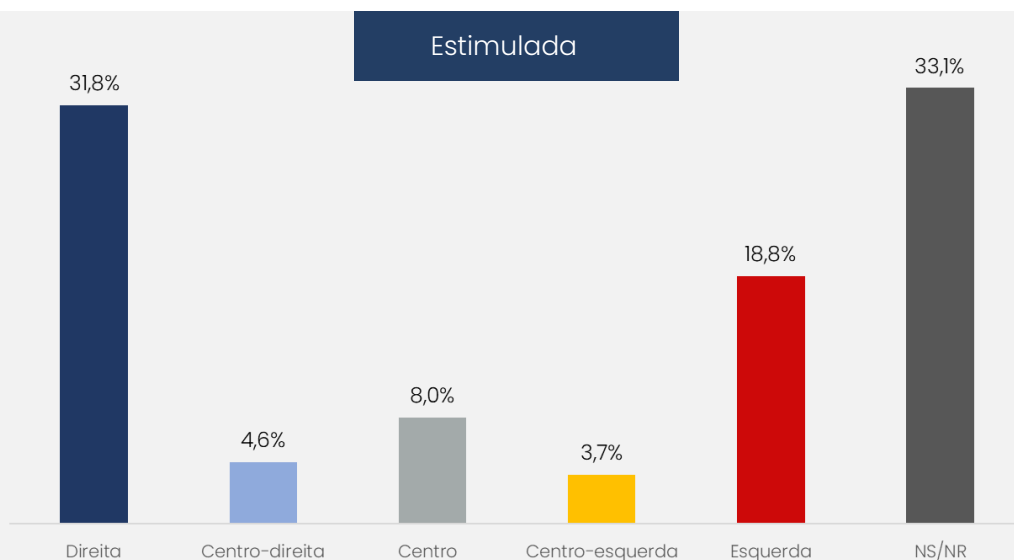
O(a) Sr.(a) deixou de comprar algum item de seu consumo normal devido ao preço?



# Política e lei da ficha limpa

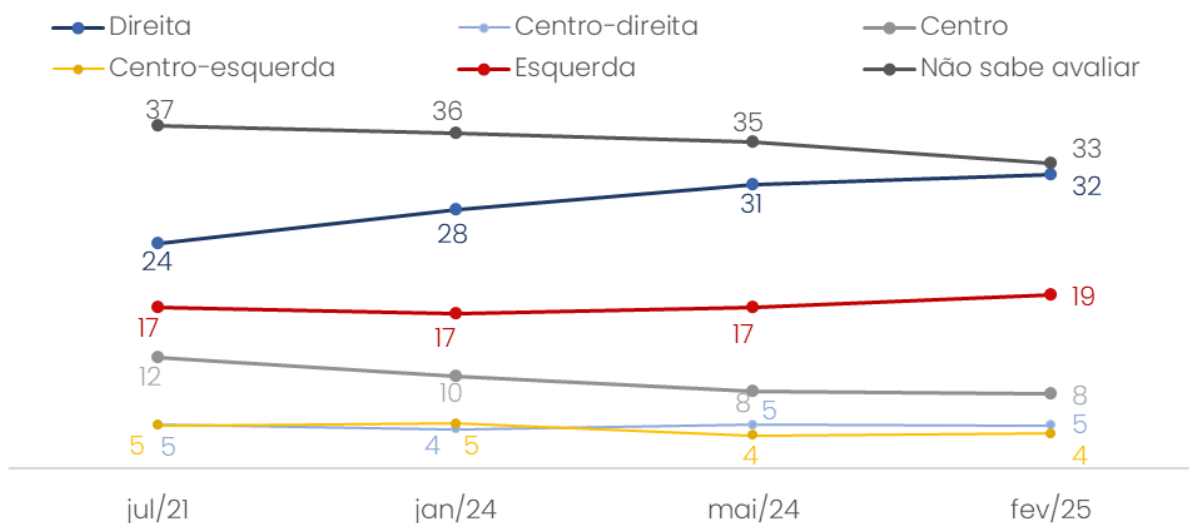
# Ponto de vista político

Como o(a) Sr.(a) se define do ponto de vista político?



## EVOLUÇÃO

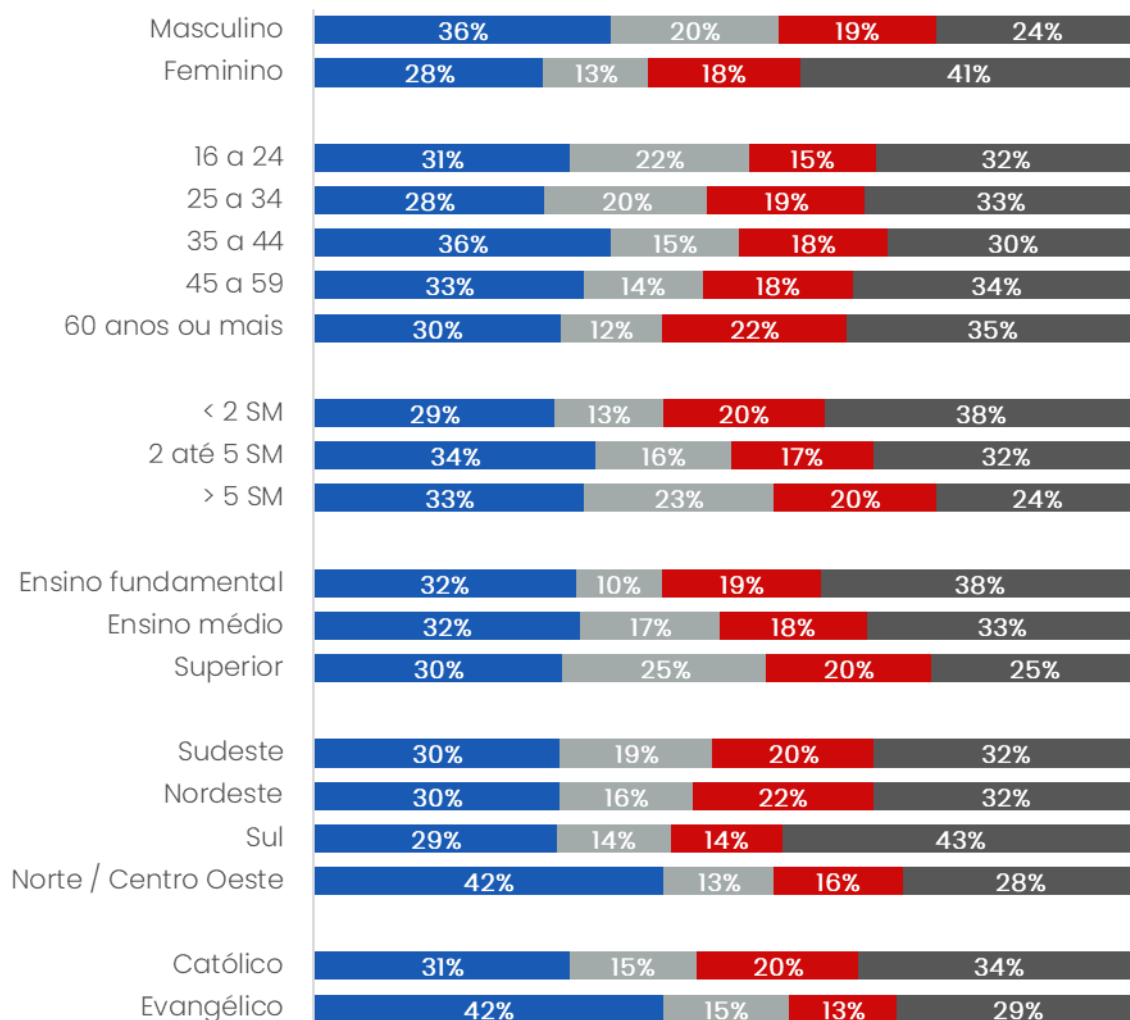
(Valores em percentual)



# Ponto de vista político | Estratos

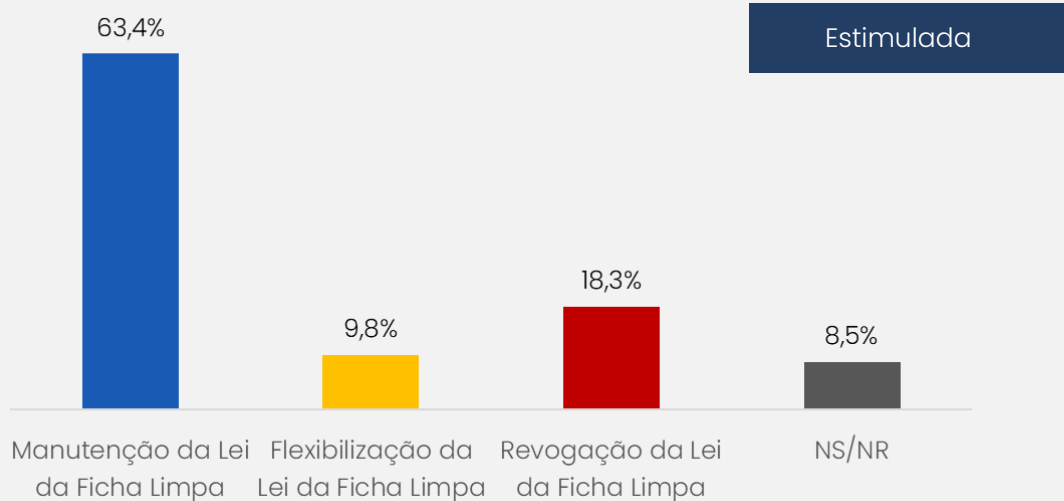
Como o(a) Sr.(a) se define do ponto de vista político?

■ Direita ■ Centro / Centro-direita / Centro-esquerda ■ Esquerda ■ Não sabe



# Lei da ficha limpa

A lei da ficha limpa proíbe que pessoas com condenação em segunda instância sejam candidatas a qualquer cargo político. O(A) Sr.(a) se considera a favor da manutenção dessa regra ou acha que essa lei deveria ser flexibilizada ou revogada?



# Denúncias contra Jair Bolsonaro

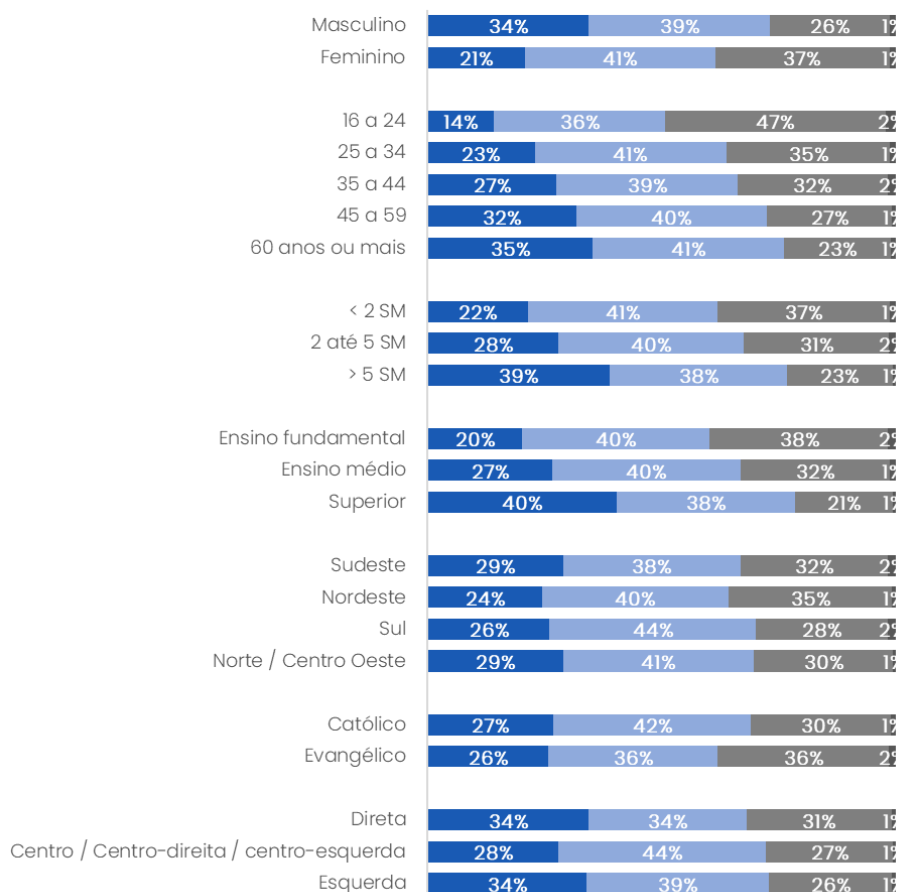
# Conhecimento sobre as denúncias

O(A) Sr.(a) ouviu falar ou ficou sabendo sobre as denúncias feitas pela Procuradoria-Geral da República (PGR), nesta 3ª feira, envolvendo Jair Bolsonaro em uma tentativa de golpe de Estado?



Estimulada

■ Sabe detalhes da denúncia  
■ Apenas ouviu falar sobre a denúncia  
■ Não ouviu falar sobre a denúncia  
■ NS/NR

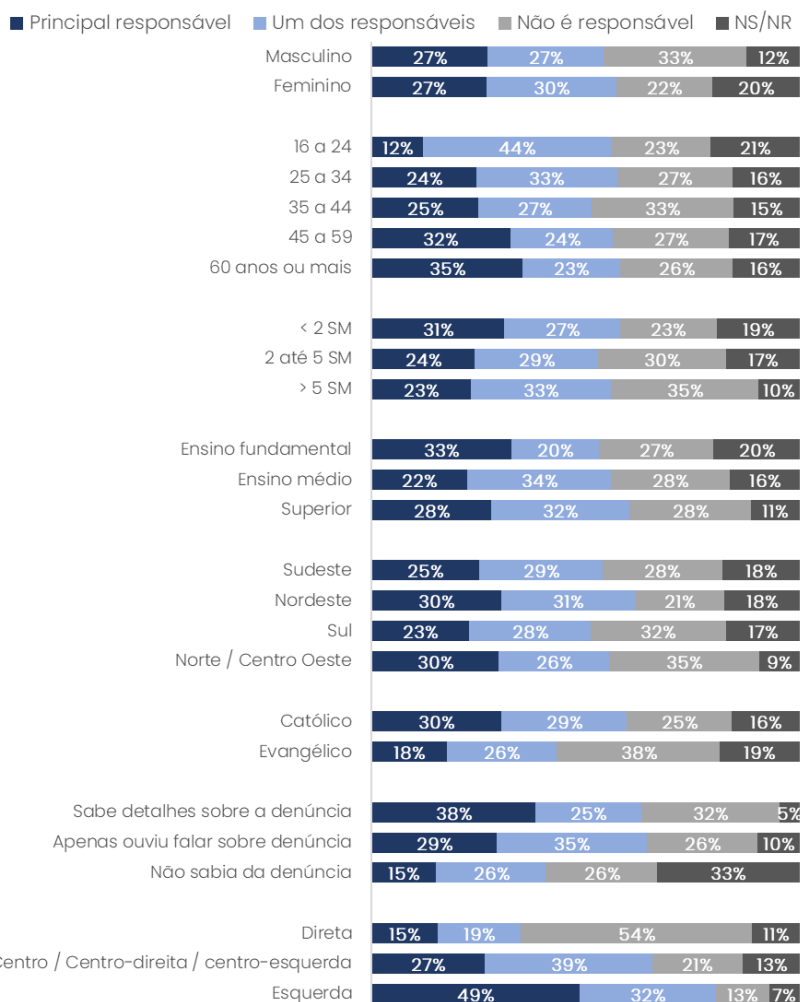


# Nível de responsabilidade de Jair Bolsonaro

Na sua opinião, qual o nível de responsabilidade de Jair Bolsonaro em relação às denúncias de golpe de Estado feitas pela PGR?



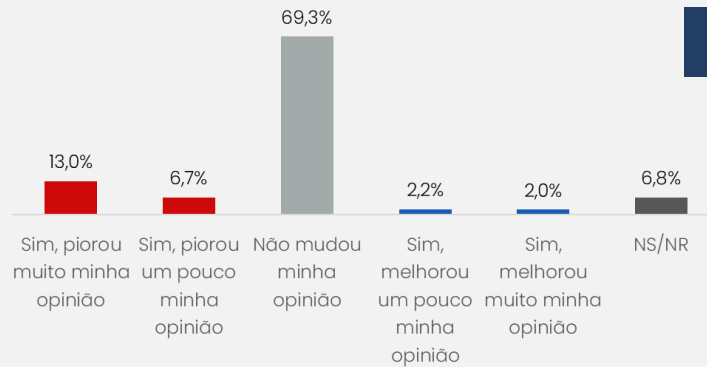
Estimulada



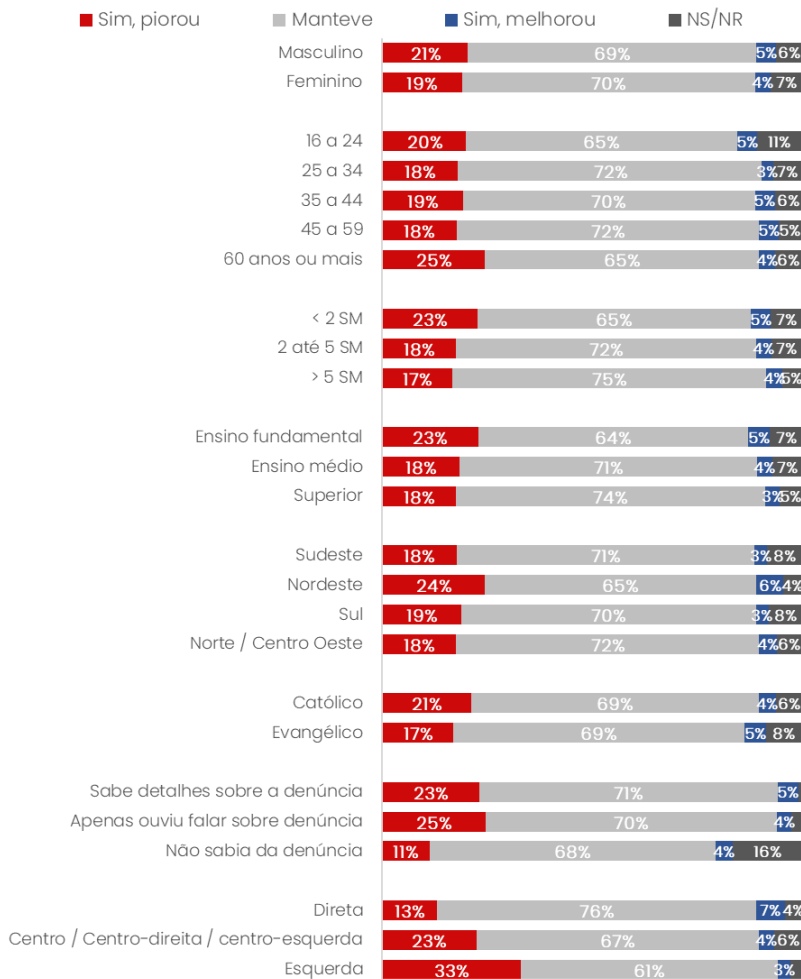


# Denúncias mudaram opinião

As denúncias feitas pela PGR contra Jair Bolsonaro mudaram sua opinião sobre ele?



Estimulada

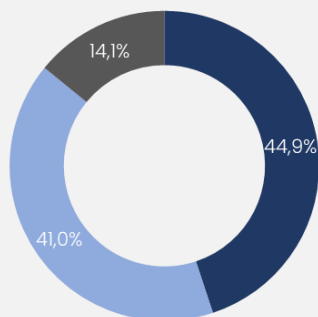


# Expectativa em relação às denúncias

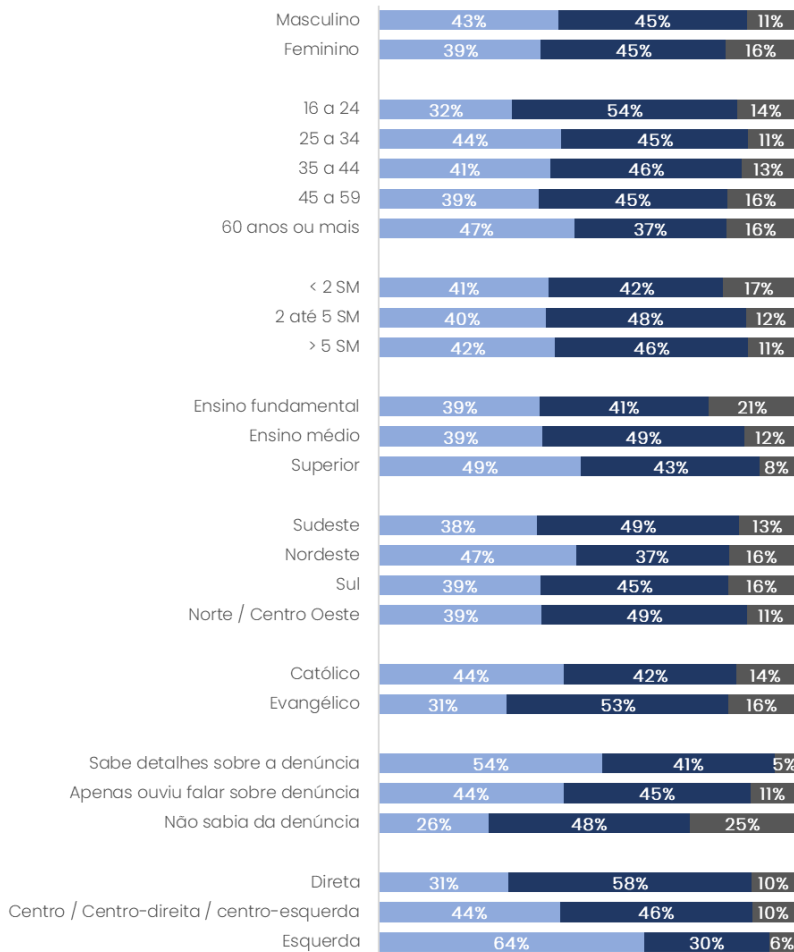
Qual a sua expectativa em relação ao desfecho das denúncias feitas pela PGR contra Jair Bolsonaro?

■ Absolvido ao final do processo  
■ Condenado ao final do processo  
■ NS/NR

Estimulada

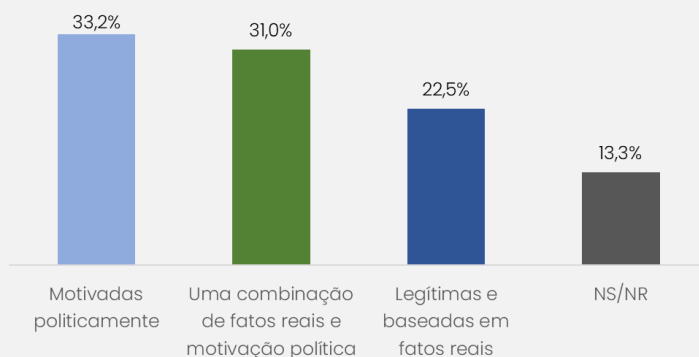


■ Condenado ao final do processo ■ Absolvido ao final do processo ■ NS/NR

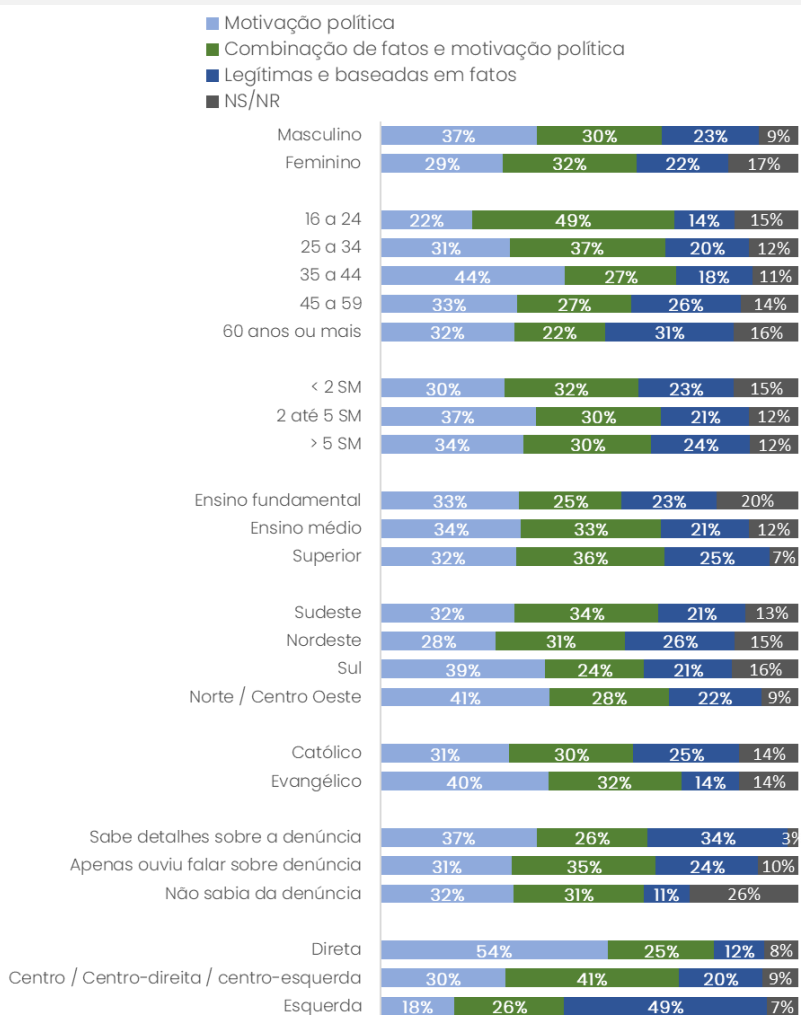


# Opinião sobre as denúncias

Na sua opinião, as denúncias feitas pela PGR contra Jair Bolsonaro são:



Estimulada



# Propostas políticas no Brasil

# Avaliação das propostas políticas no Brasil

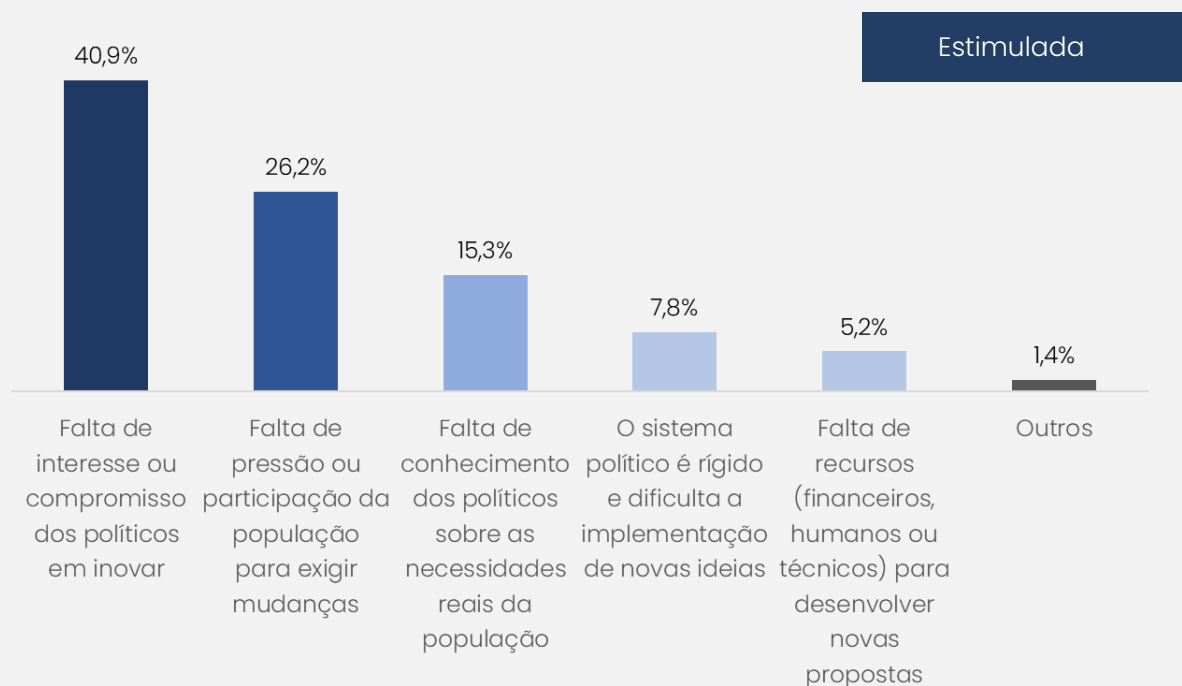
Como o(a) Sr.(a) avalia as propostas políticas em nosso país?



# Opinião sobre renovação das propostas

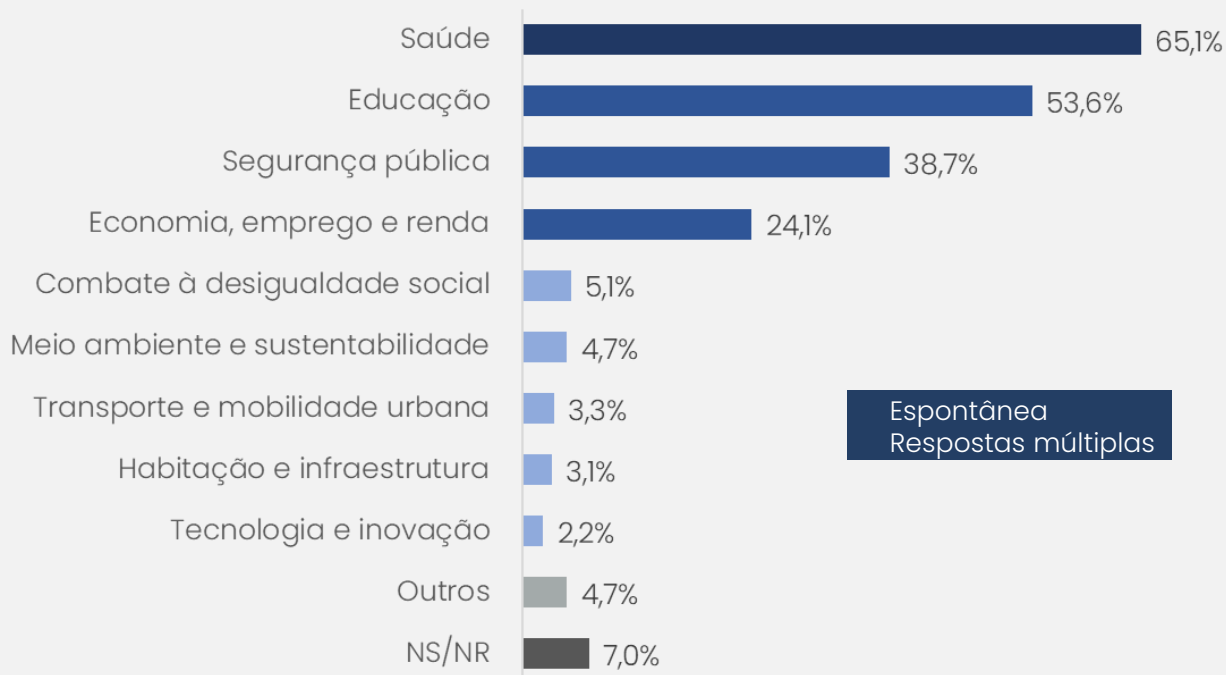
Por que motivo o(a) Sr.(a) acha que não tem havido renovação das propostas políticas em nosso país?

**BASE DE DADOS: 44,9% que consideram que as propostas são sempre as mesmas**



# Áreas em que há mais necessidade de novas propostas políticas

Em que áreas o(a) Sr.(a) acha que há mais necessidade de novas propostas políticas em nosso país?

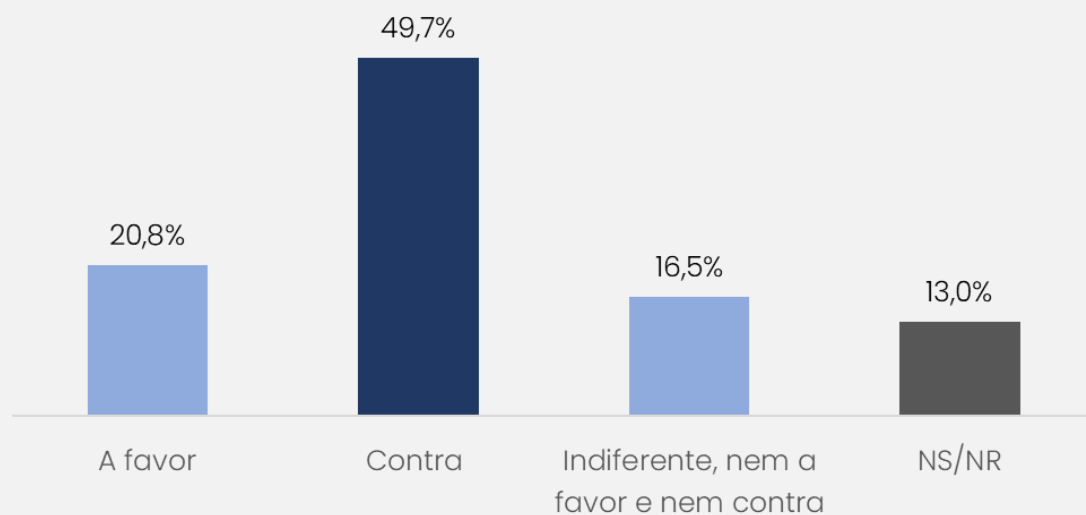


# Exploração de petróleo na foz do rio Amazonas



# Exploração de petróleo na foz do rio Amazonas

O(a) Sr.(a) é a favor ou contra a proposta de explorar petróleo na foz do rio Amazonas?



# Principal motivo por ser a favor ou contra a exploração de petróleo

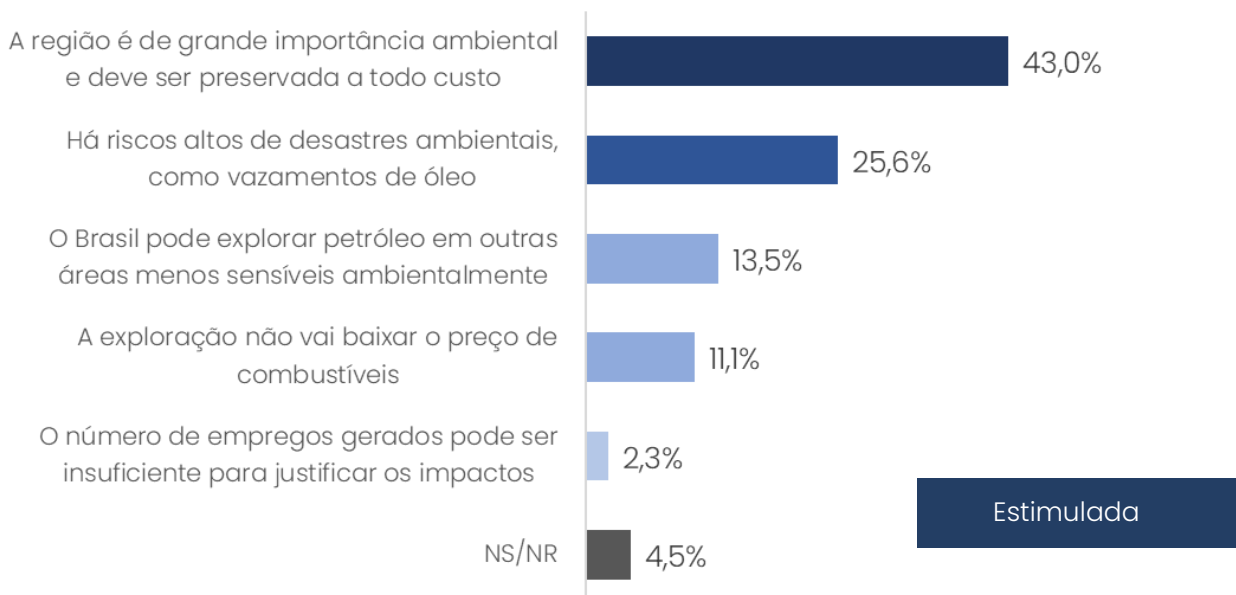
## A favor da exploração

(20,8% dos entrevistados)



## Contra a exploração

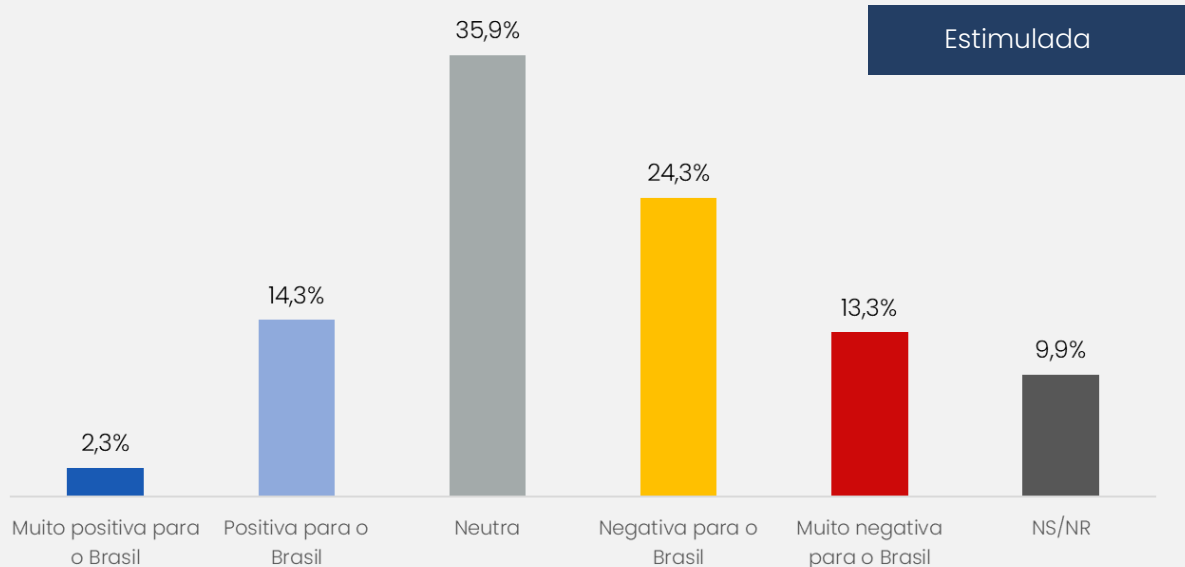
(49,7% dos entrevistados)



# Câmara dos Deputados e Senado Federal

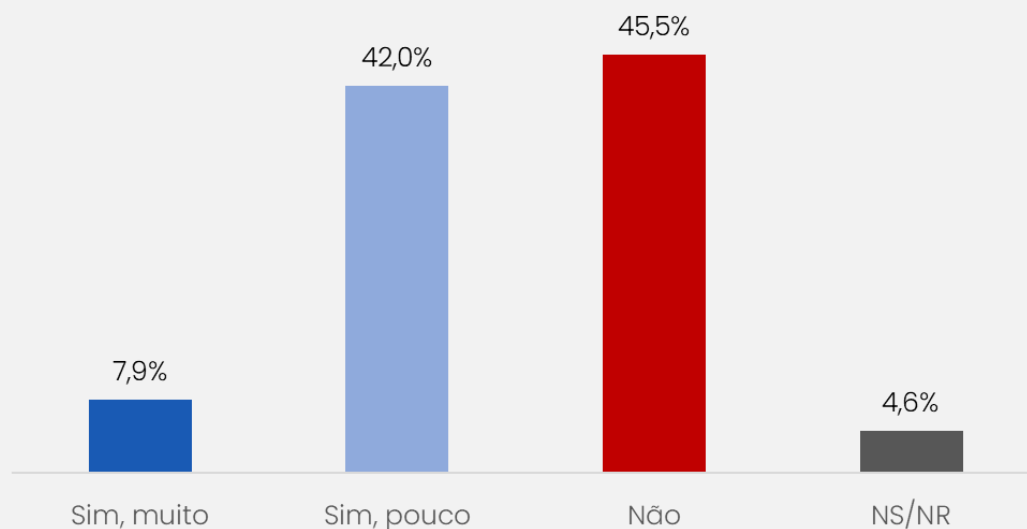
# Avaliação da atuação da Câmara dos Deputados e do Senado Federal

De forma geral, como o(a) Sr.(a). avalia a atuação da Câmara dos Deputados e do Senado Federal, que ficam em Brasília?



## Atuação para resolver os problemas

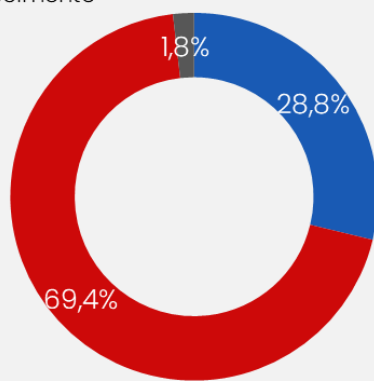
O(A) Sr.(a) considera que os deputados federais e senadores estão trabalhando para resolver os problemas mais urgentes do país?



# Eleição para presidente da Câmara e do Senado

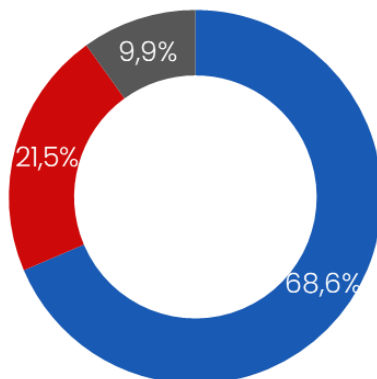
O(A) Sr.(a) teve conhecimento sobre a eleição para Presidente da Câmara dos Deputados e do Senado Federal em fevereiro de 2025?

- Tive conhecimento sobre a eleição
- Não tive conhecimento
- NS/NR



O(A) Sr.(a) acredita que a escolha do presidente da Câmara dos Deputados e do Senado afeta diretamente a vida da população?

- Afeta diretamente a vida da população
- Não afeta diretamente
- NS/NR



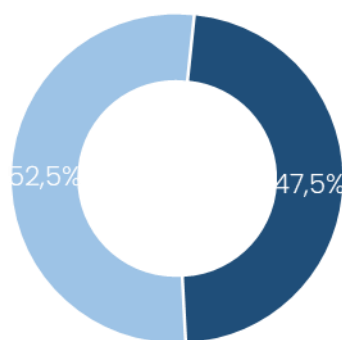


# PERFIL DOS ENTREVISTADOS

## Perfil da amostra

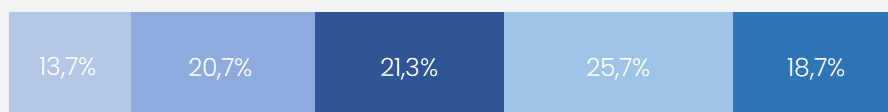
### Gênero

■ Masculino ■ Feminino

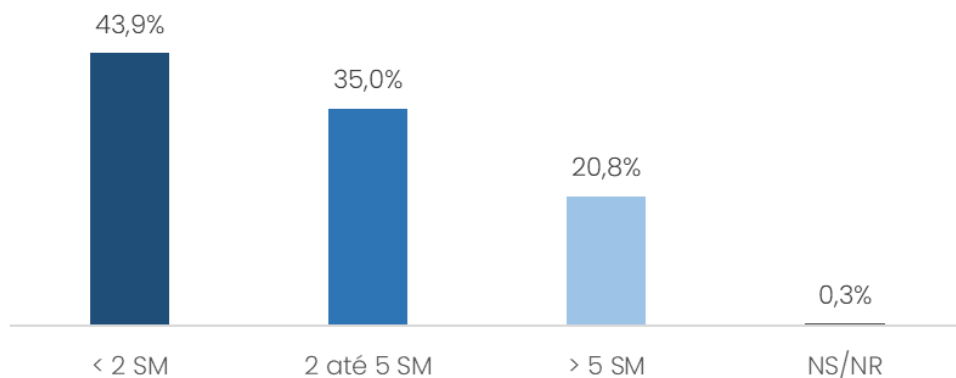


### Idade

■ 16 a 24 ■ 25 a 34 ■ 35 a 44 ■ 45 a 59 ■ 60 anos +

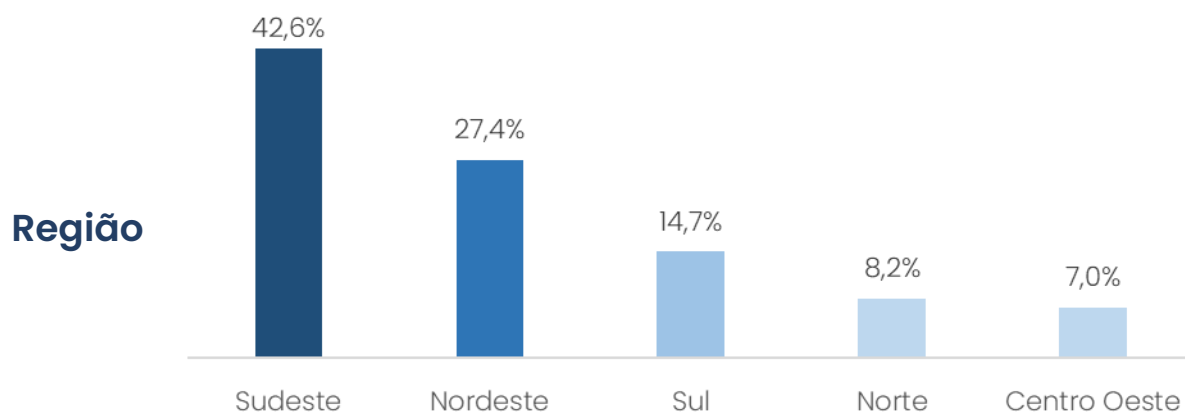


### Renda familiar



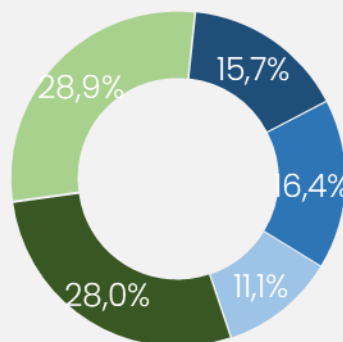


## Perfil da amostra



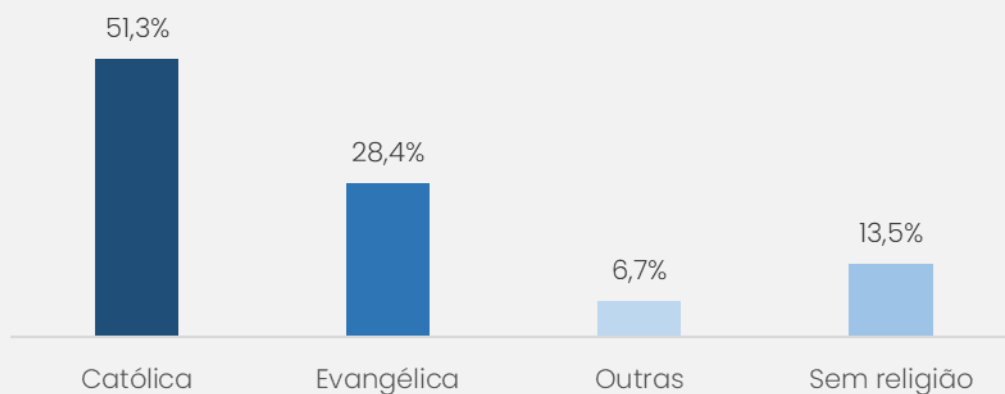
**Porte do município**

■ < 20mil    ■ 20 a 50 mil    ■ 50 a 100 mil  
■ 100 a 500 mil    ■ > 500 mil



## Perfil da amostra

Qual a sua religião, seja como praticante ou com a qual o(a) Sr.(a) mais se identifica?



# HISTÓRICO

# AVALIAÇÃO DO GOVERNO FEDERAL



## Fernando Henrique Cardoso

1º mandato: janeiro de 1995 a dezembro de 1998

DATA	AV. POSITIVA	AV. REGULAR	AV. NEGATIVA
jul/1998	31,0	46,0	23,0
dez/1998	32,0	43,0	23,0



## Fernando Henrique Cardoso

2º mandato: janeiro de 1999 a dezembro de 2002

DATA	AV. POSITIVA	AV. REGULAR	AV. NEGATIVA
jan/1999	27,0	37,0	33,0
fev/1999	19,0	32,0	47,0
mar/1999	16,0	39,0	43,0
abr/1999	17,0	35,0	46,0
mai/1999	15,0	32,0	51,0
jul/1999	12,0	33,0	53,0
ago/1999	12,0	28,0	59,0
set/1999	8,0	26,0	65,0
out/1999	8,0	27,0	62,0
nov/1999	11,0	28,0	59,0
dez/1999	12,0	26,0	59,0
jan/2000	16,0	40,0	43,0
fev/2000	16,0	33,0	49,0
mar/2000	16,0	31,0	51,0
abr/2000	14,0	34,0	51,0
mai/2000	15,0	31,0	53,0
jun/2000	13,0	26,0	59,0
jul/2000	19,0	34,0	44,0
ago/2000	18,8	39,1	39,3

# AVALIAÇÃO DO GOVERNO FEDERAL



## Fernando Henrique Cardoso

2º mandato: janeiro de 1999 a dezembro de 2002

DATA	AV. POSITIVA	AV. REGULAR	AV. NEGATIVA
set/2000	23,4	35,8	38,0
out/2000	19,1	41,7	35,7
dez/2000	23,0	34,5	38,0
jan/2001	25,4	40,4	30,6
fev/2001	26,2	39,8	29,5
mar/2001	33,3	36,7	26,6
abr/2001	29,7	38,9	27,9
mai/2001	22,1	36,2	37,1
jun/2001	17,7	35,1	44,5
jul/2001	19,8	33,5	43,6
ago/2001	21,7	35,3	40,0
set/2001	21,7	36,1	39,4
out/2001	22,0	38,9	36,4
dez/2001	22,9	38,0	35,2
jan/2002	26,7	38,9	30,5
fev/2002	27,4	39,8	28,8
mar/2002	28,1	38,7	29,1
abr/2002	25,6	37,1	32,6
mai/2002	28,2	37,9	29,5
jun/2002	29,8	39,8	26,0
jul/2002	26,7	43,4	27,2
ago/2002	27,6	40,3	29,6
set/2002	25,2	37,7	33,8
out/2002	24,3	38,6	34,4

# AVALIAÇÃO DO GOVERNO FEDERAL



## Luiz Inácio Lula da Silva

1º mandato: janeiro de 2003 a dezembro de 2006

DATA	AV. POSITIVA	AV. REGULAR	AV. NEGATIVA
jan/2003	56,6	17,7	2,3
mar/2003	45,0	32,7	7,9
abr/2003	47,7	34,8	9,4
mai/2003	51,6	35,7	7,2
jul/2003	46,3	38,8	10,3
ago/2003	48,3	38,6	10,0
out/2003	41,6	42,3	12,3
dez/2003	41,0	41,9	12,9
fev/2004	39,9	40,6	15,1
mar/2004	34,6	42,7	19,4
mai/2004	34,6	43,5	20,0
jun/2004	29,4	44,2	24,1
ago/2004	38,2	40,8	17,7
set/2004	41,3	39,1	16,4
dez/2004	44,5	38,2	14,4
fev/2005	42,6	39,9	13,9
abr/2005	41,9	39,8	16,0
mai/2005	39,8	38,3	18,8
jul/2005	40,3	37,1	20,0
set/2005	35,8	38,2	24,0
nov/2005	31,1	37,6	29,0
fev/2006	37,5	40,0	21,4
abr/2006	37,6	36,7	24,1
mai/2006	38,3	37,5	22,2
jul/2006	41,0	38,5	19,3
ago/2006	43,6	39,5	15,6

# AVALIAÇÃO DO GOVERNO FEDERAL



## Luiz Inácio Lula da Silva

2º mandato: janeiro de 2007 a dezembro de 2010

DATA	AV. POSITIVA	AV. REGULAR	AV. NEGATIVA
abr/2007	49,5	34,3	14,6
jun/2007	47,5	36,5	14,0
out/2007	46,5	35,9	16,5
fev/2008	52,7	32,5	13,7
abr/2008	57,5	29,6	11,3
set/2008	68,8	23,2	6,8
dez/2008	71,1	21,6	6,4
jan/2009	72,5	21,7	5,0
mar/2009	62,4	29,1	7,6
mai/2009	69,8	23,9	5,8
set/2009	65,4	26,6	7,2
nov/2009	70,0	22,7	6,2
jan/2010	71,4	22	5,8
mai/2010	76,1	19,2	4,4
ago/2010	77,5	15,4	4,6
set/2010	78,4	15,9	3,9
set/2010	79,4	15,9	4,0
dez/2010	83,4	13,7	2,2

# AVALIAÇÃO DO GOVERNO FEDERAL



## Dilma Rousseff

1º e 2º mandatos: janeiro de 2011 a junho de 2016

DATA	AV. POSITIVA	AV. REGULAR	AV. NEGATIVA
ago/2011	49,2	37,1	9,3
jul/2012	56,6	35,5	7,0
jun/2013	54,2	35,6	9,0
jul/2013	31,3	38,7	29,5
set/2013	38,1	39,7	21,9
nov/2013	39,0	37,7	21,7
fev/2014	36,4	37,9	24,8
abr/2014	32,9	35,9	30,6
8 a 12 ago/2014	33,2	37,1	28,9
21 a 24 ago/2014	33,1	37,4	28,8
5 a 7 set/2014	37,5	39,0	23,0
20 a 21 set/2014	37,4	36,8	25,1
27 a 28 set/2014	41,0	35,0	23,5
mar/2015	10,8	23,6	64,8
jul/2015	7,7	20,5	70,9
out/2015	8,8	20,4	70,0
fev/2016	11,4	25,2	62,4



## Michel Temer

Mandato: junho de 2016 a dezembro de 2018

DATA	AV. POSITIVA	AV. REGULAR	AV. NEGATIVA
jun/2016	11,3	30,2	28,0
out/2016	14,6	36,1	36,7
fev/2017	10,3	38,9	44,1
set/2017	3,4	18,0	75,6
mar/2018	4,3	20,3	73,3
mai/2018	4,3	21,8	71,2
ago/2018	2,7	17,7	78,3
maio/2018	2,5	15,2	81,5



# AVALIAÇÃO DO GOVERNO FEDERAL



## Jair Bolsonaro

Mandato: janeiro de 2019 a dezembro de 2022

DATA	AV. POSITIVA	AV. REGULAR	AV. NEGATIVA
fev/2019	38,9	29,0	19,0
ago/2019	29,4	29,1	39,5
jan/2020	34,5	32,1	31,0
mai/2020	32,0	22,9	43,4
out/2020	41,2	30,3	27,2
fev/2021	32,9	30,2	35,5
jul/2021	27,7	22,7	48,3
dez/2021	26,5	24,2	47,9
fev/2022	25,9	30,4	42,8
mai/2022	30,4	25,2	43,6
ago/2022	32,8	24,2	42,1
set/2022	31,2	24,7	42,8
out/2022	34,9	24,5	39,6



## Luiz Inácio Lula da Silva

3º mandato: janeiro de 2023 a dezembro de 2026

DATA	AV. POSITIVA	AV. REGULAR	AV. NEGATIVA
mai/2023	43,0	28,0	25,0
set/2023	40,6	30,1	27,2
jan/2024	42,7	28,1	27,9
mai/2024	37,0	31,0	30,0
nov/2024	35,5	32,1	30,8
fev/2025	26,0	28,0	44,0

# APROVAÇÃO DO DESEMPENHO PESSOAL DO PRESIDENTE



## Fernando Henrique Cardoso

2º mandato: janeiro de 1999 a dezembro de 2002

DATA	APROVA	DESAPROVA
mar/2001	45,6	45,4
abr/2001	46,1	46,5
mai/2001	37,4	54,7
jun/2001	30,1	62,3
jul/2001	31,8	58,8
ago/2001	32,7	59,3
set/2001	34,5	58,9
out/2001	36,4	55,6
dez/2001	37,4	51,7
jan/2002	40,5	48,8
fev/2002	40,5	46,1
mar/2002	39,0	51,5
abr/2002	36,0	52,2
mai/2002	41,8	46,5
jun/2002	41,6	45,1
jul/2002	40,2	47,0
ago/2002	37,3	49,6
set/2002	37,6	50,9
out/2002	34,7	53,9

# APROVAÇÃO DO DESEMPENHO PESSOAL DO PRESIDENTE



## Luiz Inácio Lula da Silva

1º mandato: janeiro de 2003 a dezembro de 2006

DATA	APROVA	DESAPROVA
jan/2003	83,6	6,8
mar/2003	78,9	12,3
abr/2003	73,9	14,2
mai/2003	78,0	13,0
jul/2003	77,6	14,4
ago/2003	76,7	16,2
out/2003	70,6	20,8
dez/2003	69,9	21,0
fev/2004	65,3	24,2
mar/2004	59,6	30,5
mai/2004	60,2	32,4
jun/2004	54,1	37,6
ago/2004	58,1	32,8
set/2004	58,8	30,7
dez/2004	65,4	26,7
fev/2005	66,1	26,5
abr/2005	60,1	29,0
mai/2005	57,4	32,7
jul/2005	59,9	30,2
set/2005	50,0	39,4
nov/2005	46,7	44,2
fev/2006	53,3	38,0
abr/2006	53,6	37,6
mai/2006	53,9	37,8
jul/2006	55,8	37,0
ago/2006	59,3	32,5

# APROVAÇÃO DO DESEMPENHO PESSOAL DO PRESIDENTE



## Luiz Inácio Lula da Silva

2º mandato: janeiro de 2007 a dezembro de 2010

DATA	APROVA	DESAPROVA
abr/2007	63,7	28,2
jun/2007	64,0	29,8
out/2007	61,2	32,5
fev/2008	66,8	28,6
abr/2008	69,3	26,1
set/2008	77,7	16,6
dez/2008	80,3	15,2
jan/2009	84,0	12,2
mar/2009	76,2	19,9
mai/2009	81,5	15,7
set/2009	76,8	18,7
nov/2009	78,9	14,6
jan/2010	81,7	13,9
mai/2010	83,7	13,1
ago/2010	80,5	14,4
set/2010	81,4	12,2
set/2010	80,7	16,4
dez/2010	87,0	10,7

# APROVAÇÃO DO DESEMPENHO PESSOAL DO PRESIDENTE



## Dilma Rousseff

1º e 2º mandatos: janeiro de 2011 a junho de 2016

DATA	APROVA	DESAPROVA
ago/2011	70,2	21,1
jul/2012	75,7	17,3
jun/2013	73,7	20,4
jul/2013	49,3	47,3
set/2013	58,0	40,5
nov/2013	58,8	38,9
fev/2014	55,0	41,0
abr/2014	47,9	46,1
8 a 12 ago/2014	48,8	47,6
21 a 24 ago/2014	47,4	47,4
5 a 7 set/2014	52,4	42,9
20 a 21 set/2014	51,4	43,8
27 a 28 set/2014	55,6	40,1
mar/2015	18,9	77,7
jul/2015	15,3	79,9
out/2015	15,9	80,7
fev/2016	21,8	73,9



## Michel Temer

Mandato: junho de 2016 a dezembro de 2018

DATA	APROVA	DESAPROVA
jun/2016	33,8	40,4
out/2016	31,7	51,4
fev/2017	24,4	62,4
set/2017	10,1	84,5
mar/2018	10,3	83,6
mai/2018	9,7	82,5
ago/2018	6,9	89,6
maio/2018	7,0	89,7

# APROVAÇÃO DO DESEMPENHO PESSOAL DO PRESIDENTE



## Jair Bolsonaro

Mandato: janeiro de 2019 a dezembro de 2022

DATA	APROVA	DESAPROVA
fev/2019	57,5	28,2
ago/2019	41,0	53,7
jan/2020	47,8	47,0
mai/2020	39,2	55,4
out/2020	52,0	43,2
fev/2021	43,5	51,4
jul/2021	33,8	62,5
dez/2021	33,2	62,3
fev/2022	33,9	61,4
mai/2022	37,9	58,8
ago/2022	40,8	54,6
set/2022	40,2	56,2
out/2022	41,0	54,7



## Luiz Inácio Lula da Silva

3º mandato: janeiro de 2023 a dezembro de 2026

DATA	APROVA	DESAPROVA
mai/2023	57,0	35,0
set/2023	54,9	39,0
jan/2024	55,2	39,6
mai/2024	50,7	43,7
nov/2024	49,7	45,7
fev/2025	39,0	56,0

**MDA**  
PESQUISA

**CNT**

 **Pesquisa CNT  
de Opinião**

**163ª RODADA / FEVEREIRO 2025**

**CNT / SEST SENAT / ITL**  
— Sistema Transporte —